

SERIE: LA GUERRA EN NÚMEROS



DESAPARICIONES EN MÉXICO



HISTÓRICO DE CASOS


CIFRAS AL: 28/ENERO/2025

CARLOS PENNA CHAROLET



DIRECTOR GENERAL |  TRResearch
INTERNATIONAL

INSIGHTS

 **48% de desapariciones no localizadas ocurrieron en el sexenio de AMLO**  : De las casi 110mil desapariciones no localizadas desde 1988, casi la mitad se registraron en el pasado sexenio. #Desapariciones #México #Seguridad @CarlosPennaC www.TResearch.Mx

 **El inicio del sexenio de Claudia Sheinbaum:** En lo que va de su sexenio, se han reportado un promedio de más de mil desapariciones sin localizar por mes. #Desapariciones #México #Tendencias @CarlosPennaC www.TResearch.Mx

 **70% de los desaparecidos no localizados son hombres**  : Desde el 1 de octubre, 30% de las desapariciones corresponde a mujeres. #Desapariciones #México #Género @CarlosPennaC www.TResearch.Mx

 **31 estados con desapariciones no localizadas**  : En el inicio de Claudia Sheinbaum como presidenta, 31 estados ya reportan casos de desapariciones sin localizar. #Desapariciones #México #Estadísticas @CarlosPennaC www.TResearch.Mx



A partir de la segunda sesión del Sistema Nacional de Búsqueda 2024 y derivado del compromiso de todas las autoridades de trabajar coordinadamente en los procesos de búsqueda, localización, identificación y restitución a las familias de las personas desaparecidas o no localizadas,

LAS INSTITUCIONES INVOLUCRADAS ESTAMOS REALIZANDO PROCESOS INTENSOS DE FORMALIZACIÓN DE LOCALIZACIONES ACONTECIDAS EN FECHAS ANTERIORES Y SU CORRESPONDIENTE ACTUALIZACIÓN DE ESTATUS EN EL RNPDNO

Esta actualización de la información no implica la eliminación de los registros de ninguna persona.



GOBERNACIÓN
SECRETARÍA DE GOBERNACIÓN

SUBSECRETARÍA DE
DERECHOS HUMANOS,
POBLACIÓN Y MIGRACIÓN



CNB

COMISIÓN NACIONAL
DE BÚSQUEDA





Total de personas desaparecidas, no localizadas y localizadas

9,058

personas

Personas desaparecidas y no localizadas

4,753 personas

52.47 % del total

Personas localizadas

4,305 personas

47.53 % del total

Personas desaparecidas

4,730 personas

99.52 % de desaparecidas y no localizadas

Personas no localizadas

23 personas

0.48 % de desaparecidas y no localizadas

Personas localizadas sin vida

239 personas

5.55 % de localizadas

Personas localizadas con vida

4,066 personas

94.45 % de localizadas





Total de personas desaparecidas, no localizadas y localizadas

150,734
personas

Personas desaparecidas y no localizadas

52,575 personas

34.88 % del total

Personas localizadas

98,159 personas

65.12 % del total

Personas desaparecidas

46,229 personas

87.93 % de desaparecidas y no localizadas

Personas no localizadas

6,346 personas

12.07 % de desaparecidas y no localizadas

Personas localizadas sin vida

8,217 personas

8.37 % de localizadas

Personas localizadas con vida

89,942 personas

91.63 % de localizadas



Total de personas desaparecidas, no localizadas y localizadas

345,761

personas

Personas desaparecidas y no localizadas

121,674 personas

35.19 % del total

Personas localizadas

224,087 personas

64.81 % del total

Personas desaparecidas

111,230

personas

91.42 % de desaparecidas y no localizadas

Personas no localizadas

10,444

personas

8.58 % de desaparecidas y no localizadas

Personas localizadas sin vida

17,380

personas

7.76 % de localizadas

Personas localizadas con vida

206,707

personas

92.24 % de localizadas

PERSONAS DESAPARECIDAS Y NO LOCALIZADAS EN MÉXICO
PERIODO DEL 31/12/1952 00:00 HRS AL 28/01/2025 10:35 HRS



DE LAS 109,998 DESAPARICIONES NO LOCALIZADAS DE 1988 A LA FECHA, 48% OCURRIERON EN EL SEXENIO DE AMLO.

DESAPARICIONES NO LOCALIZADOS EN MÉXICO POR SEXENIO



81

CSG 88-94



167

EZP 94-00



811

VFQ 00-06



17,054

FCH 06-12



34,557

EPN 12-18



52,575

AMLO 18-24



4,753

CSP 24-30



Fuente: RNPND. Consultado en <https://versionpublicarnpdno.segob.gob.mx/> | www.TRResearch.Mx | Número de registro nacional de Proveedor INE: 202000411018934 |



Más de 1,000 desapariciones por mes en el gobierno de CSP.

En enero, ya son casi mil las personas desaparecidas y no localizadas.

DESAPARICIONES NO LOCALIZADOS -SEXENIO CSP



4,753



Fuente: RNPND. Consultado en <https://versionpublicarnpdno.segob.gob.mx/> | www.TRResearch.Mx | Número de registro nacional de Proveedor INE: 202000411018934 |



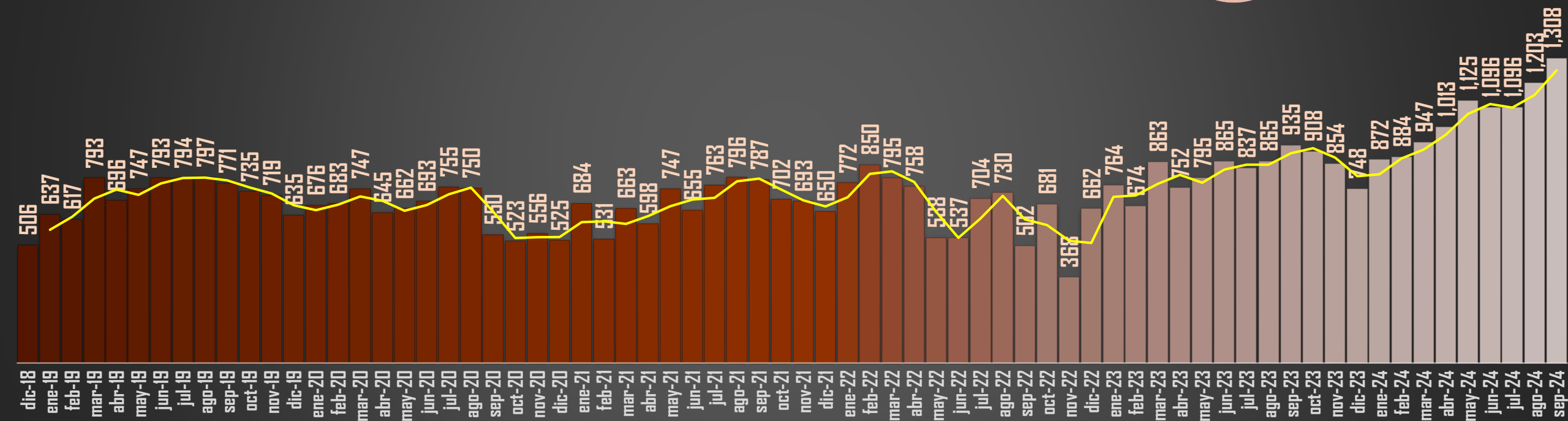
La tendencia de desapariciones ha ido en aumento este 2024.

En septiembre, fueron 1,024 las personas desaparecidas y no localizadas, otro mes arriba de 1,000.

DESAPARICIONES NO LOCALIZADOS -SEXENIO AMLO



52,575



Fuente: RNPND. Consultado en <https://versionpublicarnpdno.segob.gob.mx/> | www.TRResearch.Mx | Número de registro nacional de Proveedor INE: 202000411018934 |



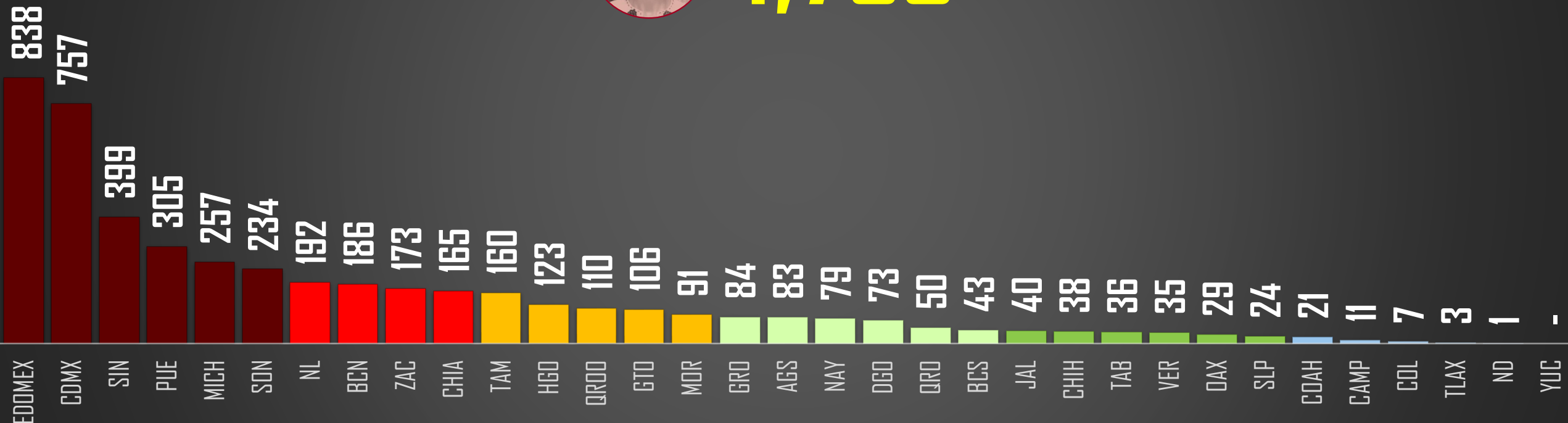
CDMX, EdoMex, y SIN las entidades con más desapariciones este sexenio.

Sólo en YUC no se han reportado desapariciones sin localización este sexenio.

DESAPARICIONES NO LOCALIZADOS - SEXENIO CSP



4,753



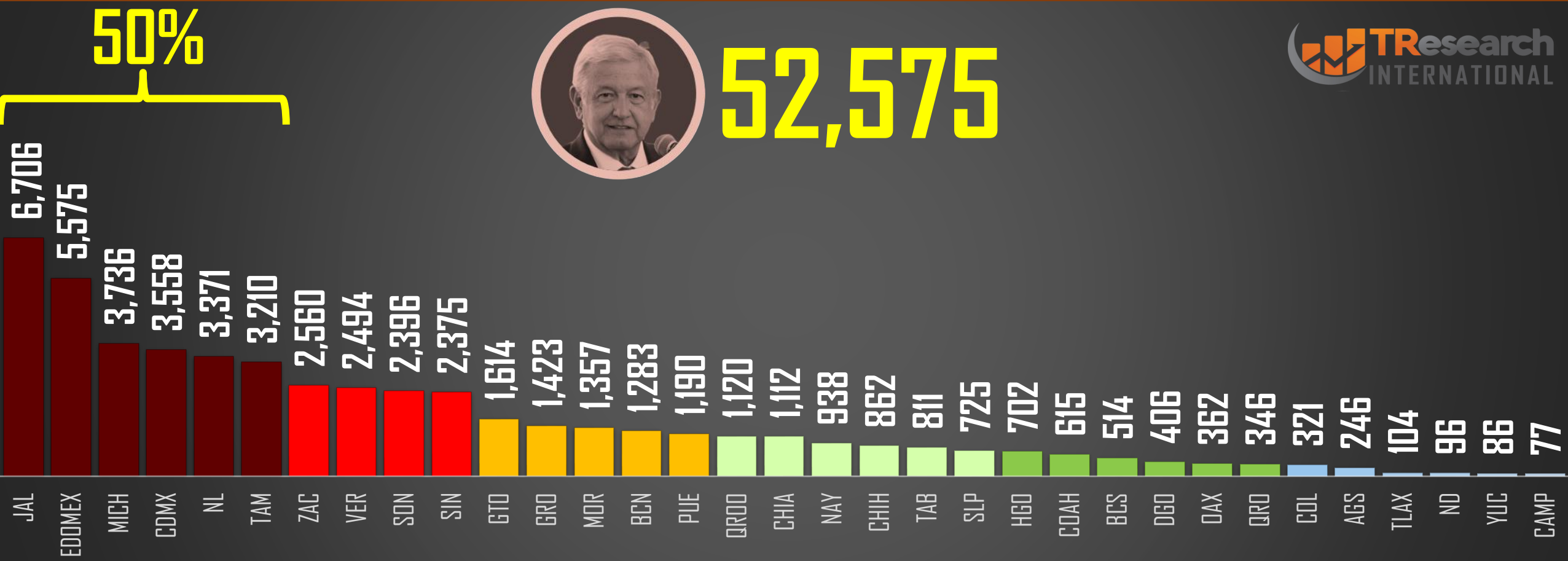
Fuente: RNPND. Consultado en <https://versionpublicarnpdno.segob.gob.mx/> | www.TRResearch.Mx | Número de registro nacional de Proveedor INE: 202000411018934 |



Con casi 7 mil, JAL fue la entidad con más desaparecidos en el sexenio AMLO.

6 entidades acumularon la mitad de los reportes de desaparición sin localización.

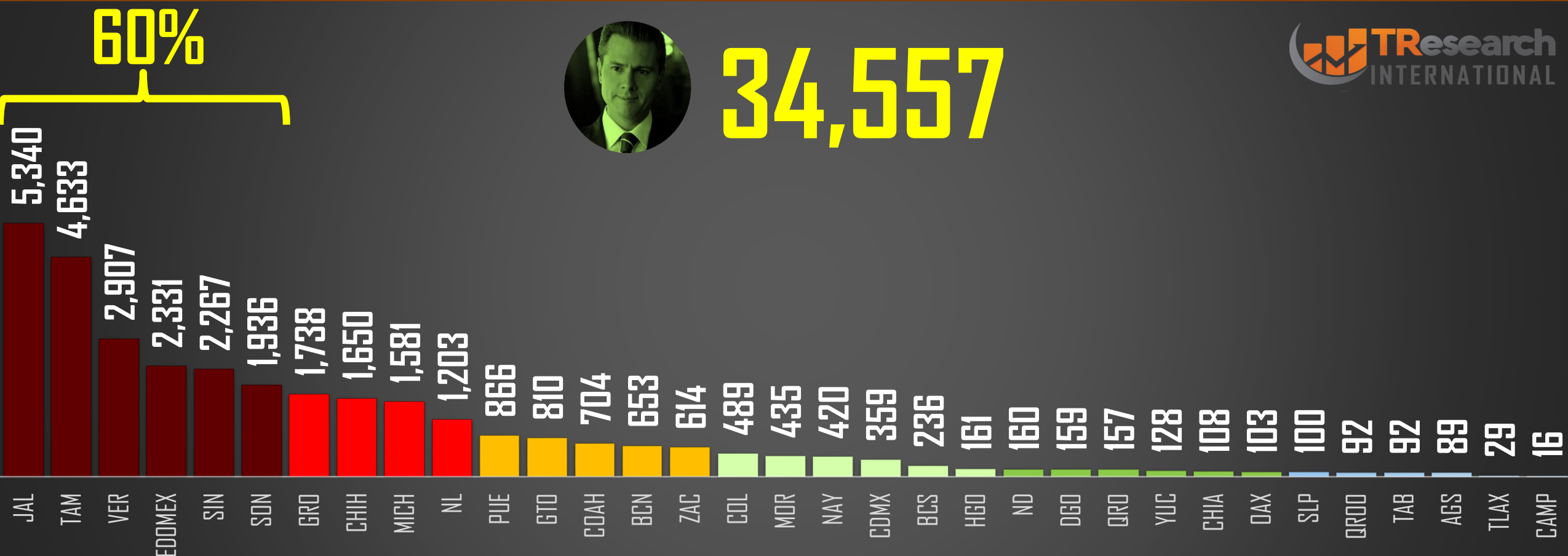
DESAPARICIONES NO LOCALIZADOS - SEXENIO AMLO



Con más de 5 mil, JAL fue la entidad con más desaparecidos en el sexenio EPN.

6 entidades acumularon 60% de los reportes de desaparición sin localización.

DESAPARICIONES NO LOCALIZADOS - SEXENIO EPN



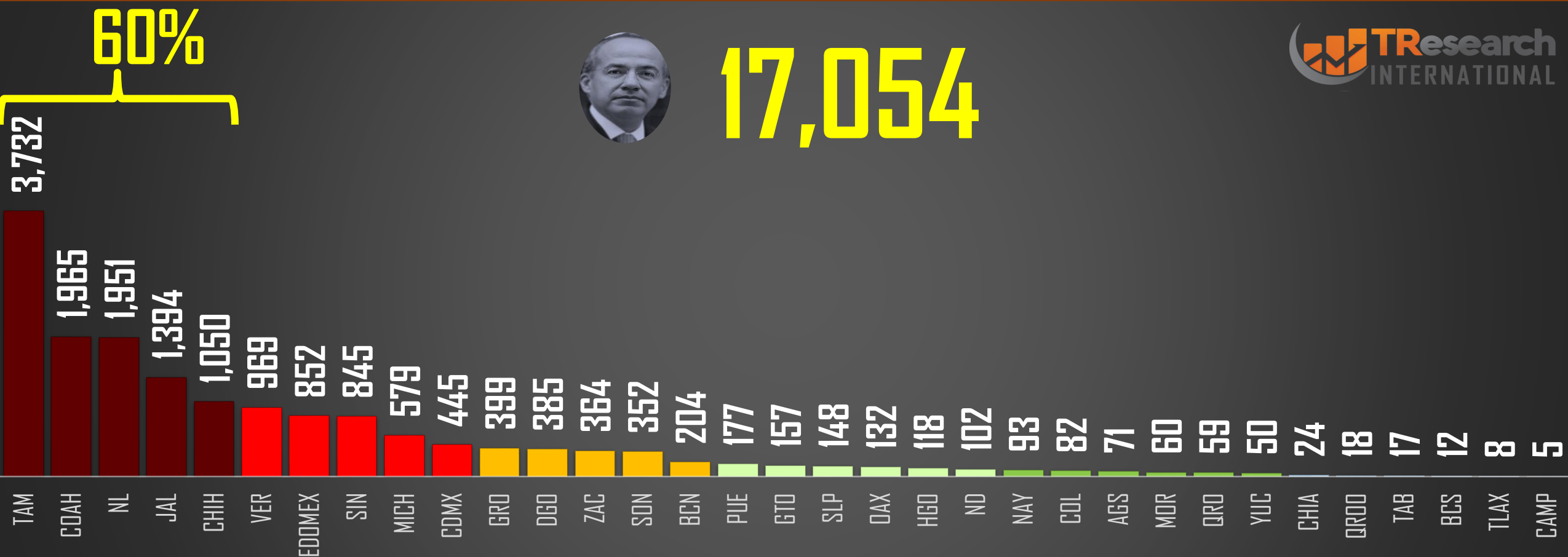
Fuente: RNPND. Consultado en <https://versionpublicarnpdno.segob.gob.mx/> | www.TRResearch.Mx | Número de registro nacional de Proveedor INE: 202000411018934 |



Con 3,732, TAM fue la entidad con más desaparecidos en el sexenio FCH.

5 entidades acumularon 60% de los reportes de desaparición sin localización.

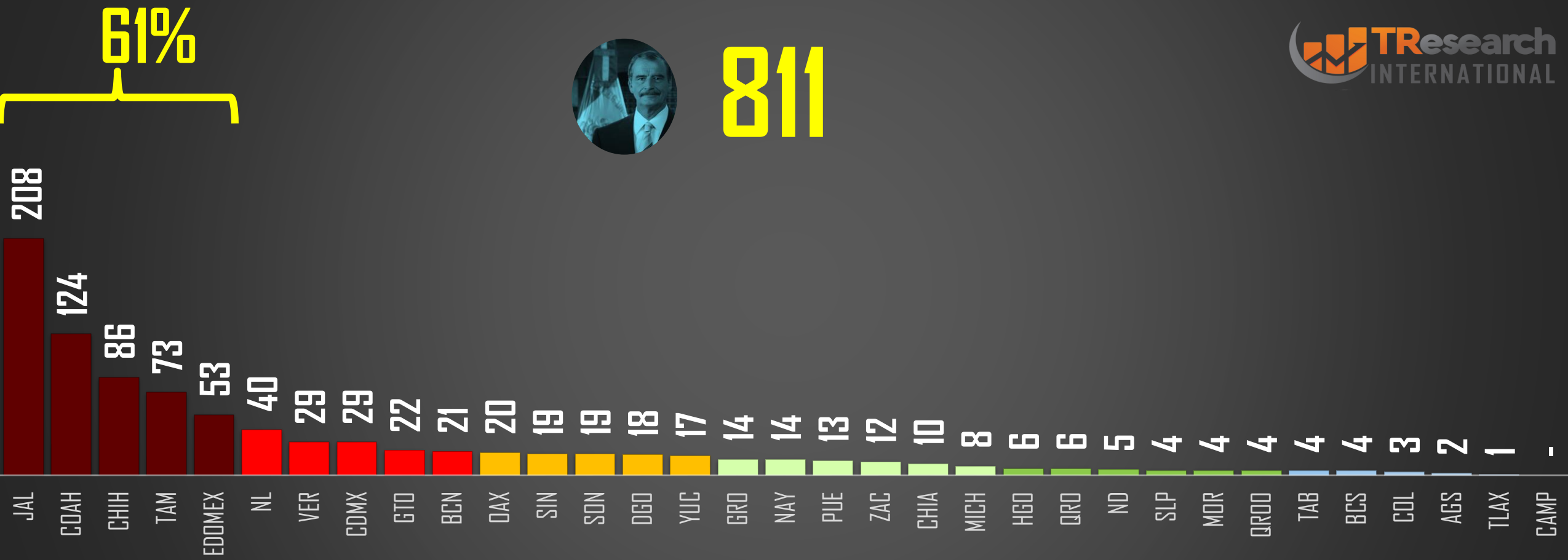
DESAPARICIONES NO LOCALIZADOS - SEXENIO FCH



Con más de 200, JAL fue la entidad con más desaparecidos en el sexenio VFQ.

5 entidades acumularon 61% de los reportes de desaparición sin localización.

DESAPARICIONES NO LOCALIZADOS - SEXENIO FCH



Fuente: RNPND. Consultado en <https://versionpublicarnpdno.segob.gob.mx/> | www.TRResearch.Mx | Número de registro nacional de Proveedor INE: 202000411018934 |

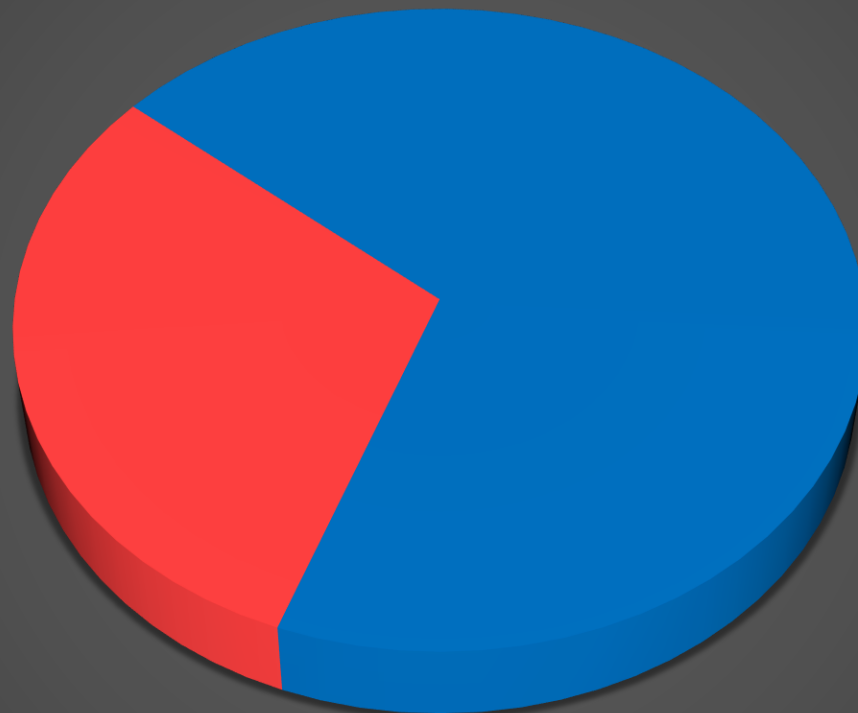


Diferencia de género en desapariciones no localizadas: 30% son mujeres

De los registros de desaparecidos no localizados en el nuevo sexenio se reportan 1,442 mujeres.

DESAPARICIONES NO LOCALIZADOS - SEXENIO CSP

MUJER
30%



HOMBRE
70%



ÚNETE AL CANAL DE WHATSAPP Y RECIBE ESTADÍSTICAS Y ENCUESTAS DIARIAS

(Pulsa el ícono para unirte)

