

ASÍ VA LA ECONOMÍA



BALANZA COMERCIAL DE MÉXICO



SALDO DE IMPORTACIONES Y EXPORTACIONES EN MÉXICO



DICIEMBRE/2024



CARLOS PENNA CHAROLET




DIRECTOR GENERAL |  TRResearch
INTERNATIONAL

 **MÉXICO Y SU BALANZA COMERCIAL**  : Durante diciembre de 2024, las exportaciones alcanzaron \$49,120 MDD, mientras que las importaciones fueron de \$51,687 MDD, dejando un déficit comercial de \$2,567 MDD. #ComercioExterior #EconomíaMX www.TRResearch.mx

 **EVOLUCIÓN COMERCIAL POR SEXENIO**  : En el sexenio de Claudia Sheinbaum, México ha registrado un superávit acumulado de \$3,071 MDD, destacándose por un manejo positivo del comercio exterior. #EconomíaMX #BalanzaComercial www.TRResearch.mx

 **TENDENCIA ANUAL EN LA BALANZA**  : Comparando diciembre de 2023 con diciembre de 2024, las exportaciones aumentaron un 5.0%, mientras que las importaciones solo crecieron 9.1%. #MéxicoEnNúmeros #EconomíaGlobal www.TRResearch.mx

 **IMPORTACIONES Y EXPORTACIONES SEXENIO AMLO**  : De 2018 a 2024, las exportaciones totalizaron \$3.03 billones de dólares, mientras que las importaciones fueron \$3.05 billones, dejando un déficit acumulado de \$17,110 MDD. #MéxicoEnCifras #EconomíaMX www.TRResearch.mx

 **IMPORTACIONES Y EXPORTACIONES SEXENIO CSP**   : En los primeros tres meses del sexenio actual, las importaciones sumaron 158, 445 MDD y las exportaciones fueron de 161, 516 MDD . #EconomíaMX #BalanzaComercial www.TRResearch.mx

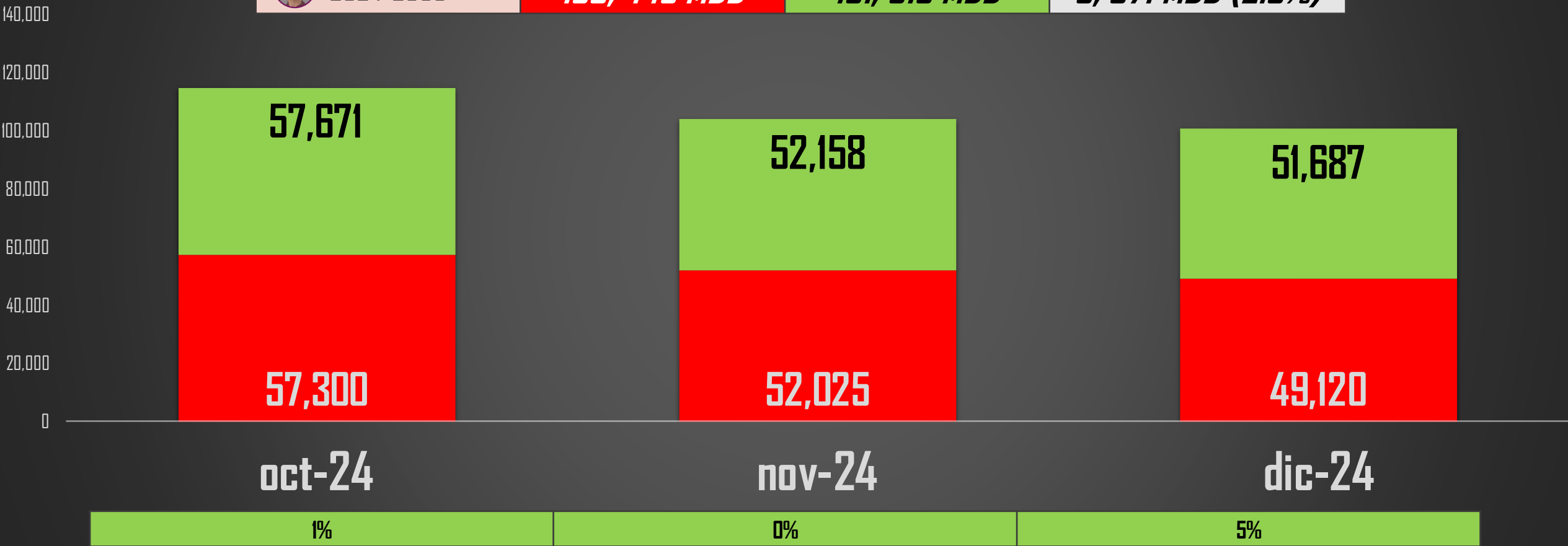
ÚNETE AL CANAL DE WHATSAPP Y RECIBE ESTADÍSTICAS Y ENCUESTAS DIARIAS

(Pulsa el ícono para unirte)

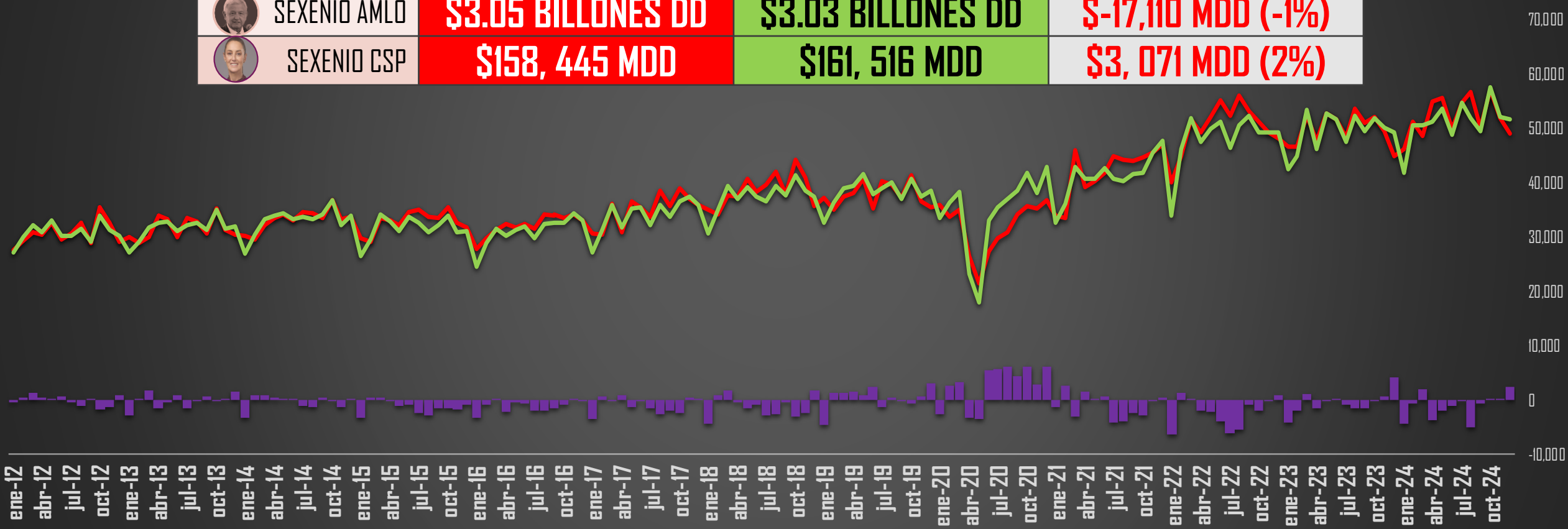


SALDO DE IMPORTACIONES Y EXPORTACIONES EN MÉXICO - MILLONES DE DÓLARES

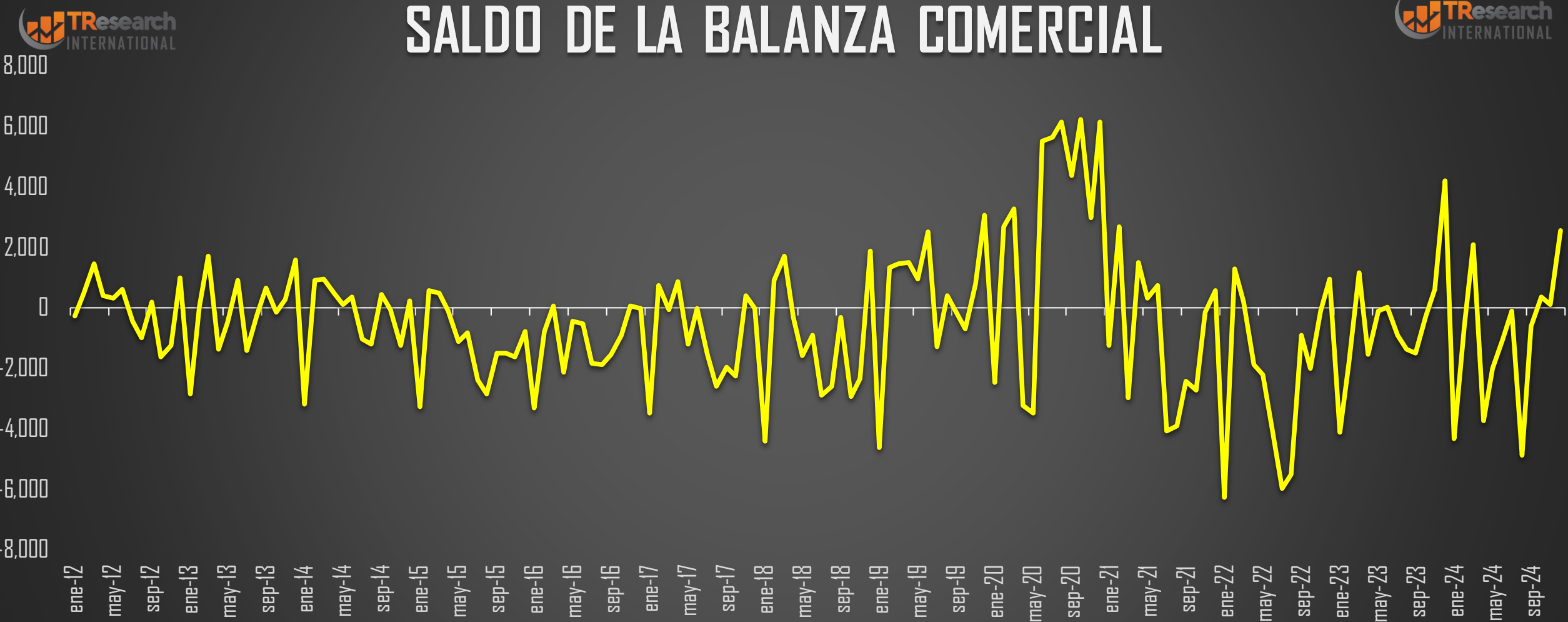
SEXENIO CSP	IMPORTACIONES	EXPORTACIONES	SALDO
 2024-2030	158,445 MDD	161,516 MDD	3,071 MDD (2.0%)



PRESIDENTE	TOTAL IMPORTACIONES	TOTAL EXPORTACIONES	SALDO
SEXENIO EPN	\$2.44 BILLONES DD	\$2.38 BILLONES DD	\$-57,552 MDD (-2%)
SEXENIO AMLO	\$3.05 BILLONES DD	\$3.03 BILLONES DD	\$-17,110 MDD (-1%)
SEXENIO CSP	\$158, 445 MDD	\$161, 516 MDD	\$3, 071 MDD (2%)



SALDO DE LA BALANZA COMERCIAL

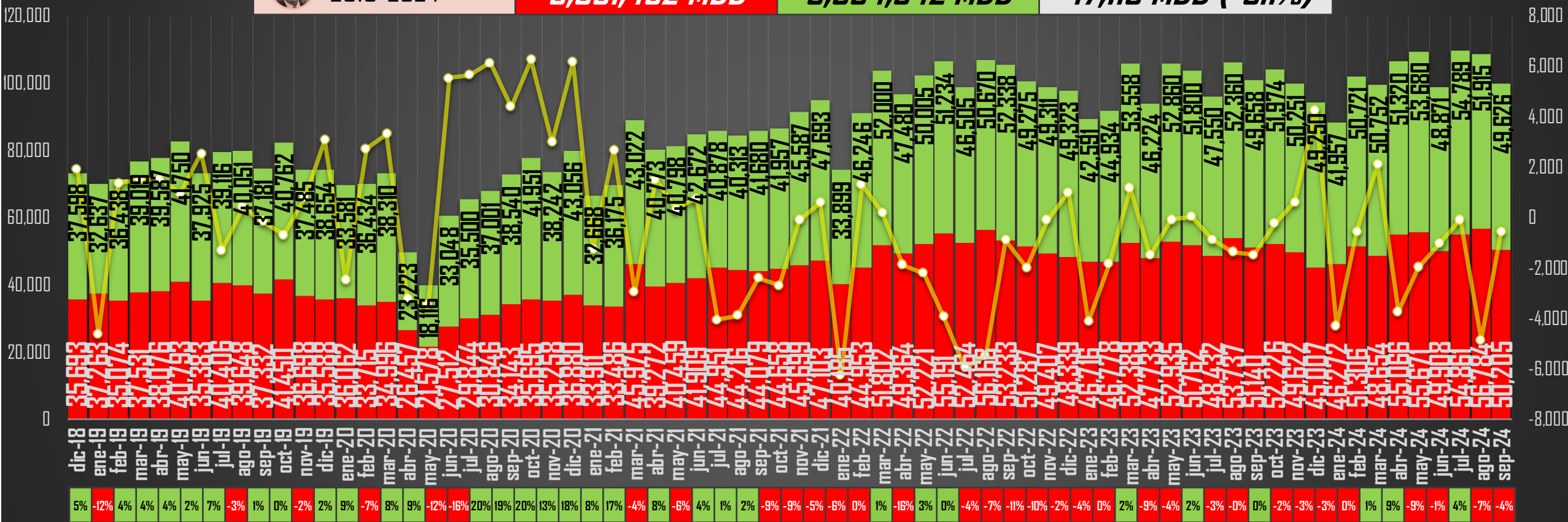


FUENTE: <https://www.inegi.org.mx/temas/balanza/> | www.TRResearch.Mx | Número de registro nacional de Proveedor INE: 202000411018934 |

SALDO DE IMPORTACIONES Y EXPORTACIONES EN MÉXICO - MILLONES DE DÓLARES



SEXENIO AMLO	IMPORTACIONES	EXPORTACIONES	SALDO
2018-2024	3,051,452 MDD	3,034,342 MDD	-17,110 MDD (-0.1%)



FUENTE: <https://www.inegi.org.mx/temas/balanza/> | www.TRResearch.Mx | Número de registro nacional de Proveedor INE: 202000411018934 |

DIC/24

BALANZA COMERCIAL EN MÉXICO

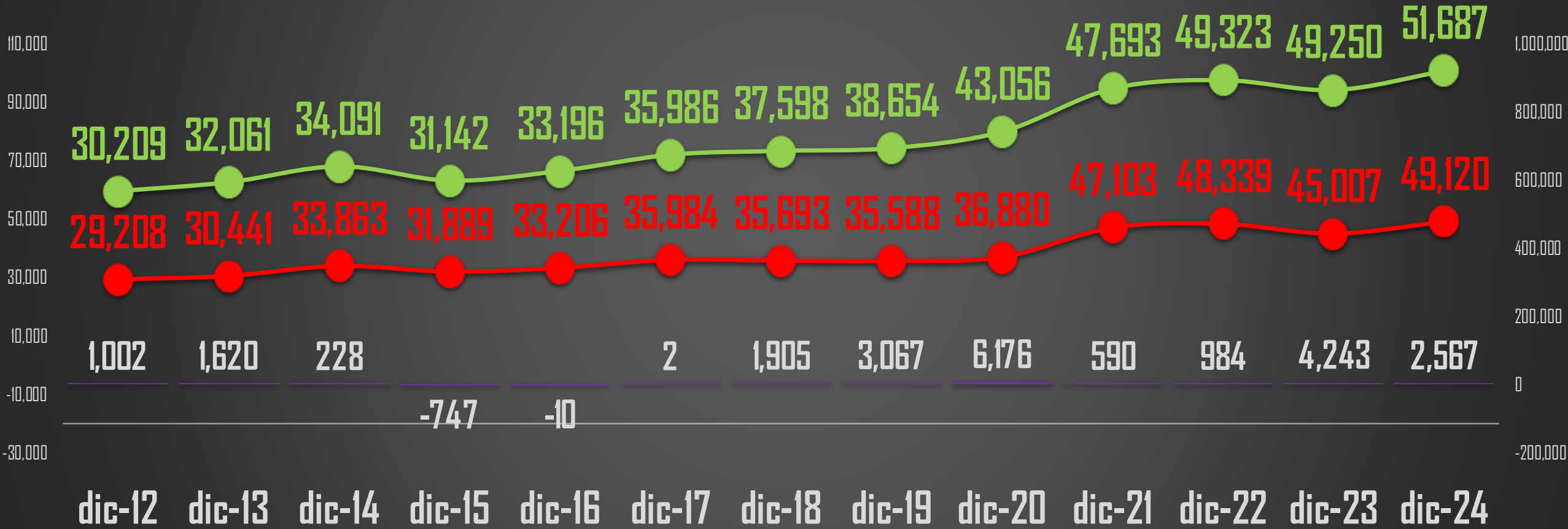
COMPARATIVO POR MISMO MES- MILLONES DE DÓLARES



SALDO

IMPORTACIONES

EXPORTACIONES



FUENTE: <https://www.inegi.org.mx/temas/balanza/> | www.TRResearch.Mx | Número de registro nacional de Proveedor INE: 202000411018934 |



ÚNETE AL CANAL DE WHATSAPP Y RECIBE ESTADÍSTICAS Y ENCUESTAS DIARIAS

(Pulsa el ícono para unirte)

