


SERIE: ASÍ VA LA MIGRACIÓN





ASÍ VAN LAS DETENCIONES EN LA FRONTERA SUR DE E.U.A DATOS DE USCBP



CARLOS PENNA CHAROLET


DIRECTOR GENERAL | TResearch
INTERNATIONAL

 **DETENCIONES EN LA FRONTERA SUR EN OCTUBRE 2024**  : Durante octubre 2024, se reportaron 36,101 detenciones de mexicanos en la frontera sur de EE.UU., un aumento del 0.4% respecto al mes anterior (35,951). #Migración #México www.TRResearch.mx

 **VARIACIÓN ENTRE ADMINISTRACIONES**  : En la administración Biden, las detenciones en la frontera sur aumentaron un 282% respecto al periodo de Trump, con 8.6 millones de casos registrados. #MigraciónSegura #EstadosUnidos www.TRResearch.mx

 **PAÍSES DE ORIGEN EN OCTUBRE 2024**  : México lidera las detenciones con el 34%, seguido por Guatemala (7%) y Honduras (7%). #Migración #DatosGlobales www.TRResearch.mx

 **REDUCCIÓN EN DETENCIONES TOTALES**  : Entre octubre 2023 y octubre 2024, las detenciones en la frontera sur disminuyeron un 56%, reflejando un cambio en las dinámicas migratorias. #MigraciónSegura #México www.TRResearch.mx

 **DETENCIONES POR SEXENIO**  : Durante el sexenio de AMLO, las detenciones de mexicanos en la frontera sur superaron los 3.2 millones, reflejando la complejidad migratoria en la región. #MigraciónMéxico #Datos www.TRResearch.mx



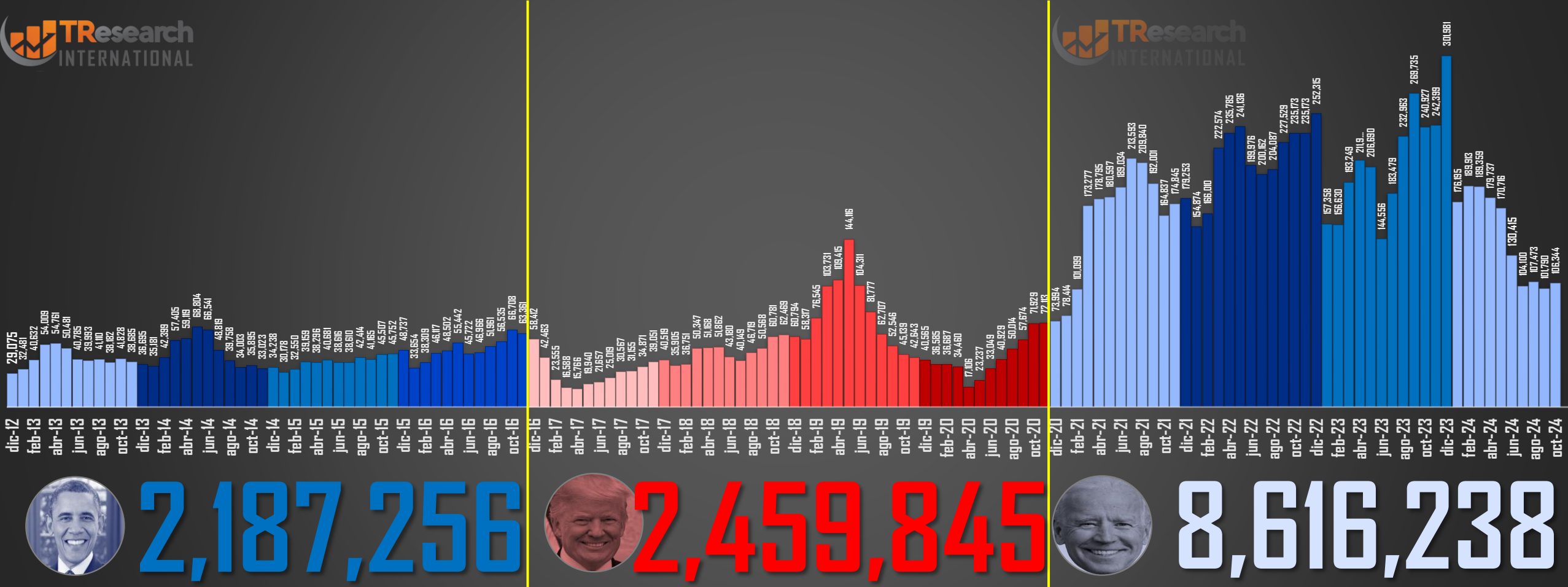
ÚNETE AL CANAL DE WHATSAPP Y RECIBE ESTADÍSTICAS Y ENCUESTAS DIARIAS

(Pulsa el ícono para unirte)



8.6M de detenciones en la frontera sur de EE.UU. en el gobierno de Biden.

DETENCIONES MENSUALES EN LA FRONTERA SUR DE EE.UU. / TOTAL



2,187,256

2,459,845

8,616,238

FUENTE: US CUSTOMS AND BORDER PROTECTION. Consultado en <https://www.cbp.gov/newsroom/stats/southwest-land-border-encounters> | www.TRResearch.Mx

282% más detenciones en la administración de Biden con relación a la de Donald Trump.

DETENCIONES EN LA FRONTERA SUR DE EE.UU. - MISMOS MESES DE GOBIERNO

OBAMA (ENE/13-OCT/16)



2,036,408

+11%

TRUMP (ENE/17-OCT/20)



2,255,326

+282%

BIDEN (ENE/21-OCT/24)



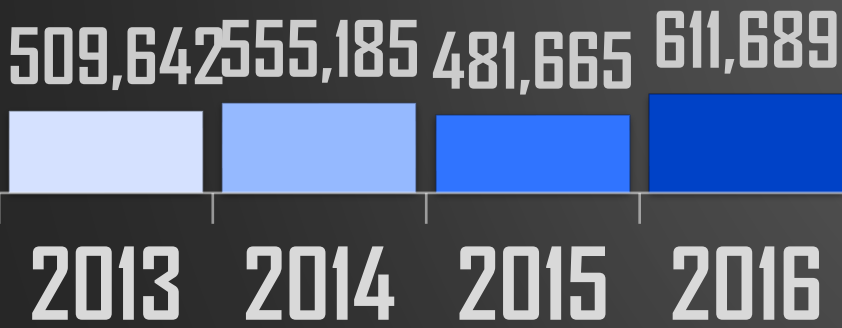
8,616,238

Casi 1.5M de detenciones este 2024 durante la administración de Joe Biden.

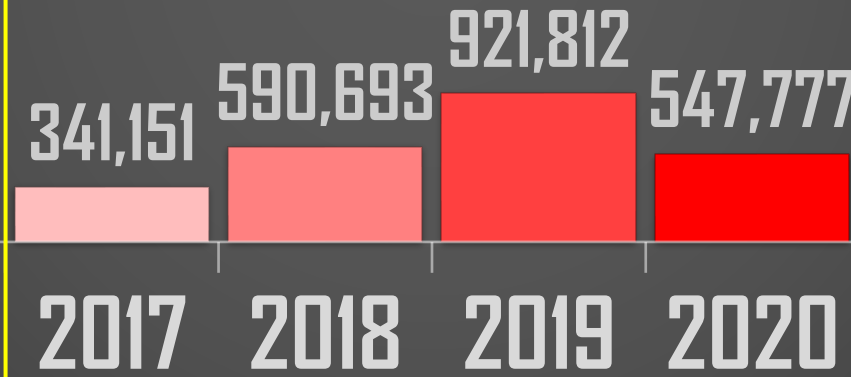
DETENCIONES EN LA FRONTERA SUR DE EE.UU. - TOTAL DE LOS ÚLTIMOS 3 PRESIDENTES POR AÑO



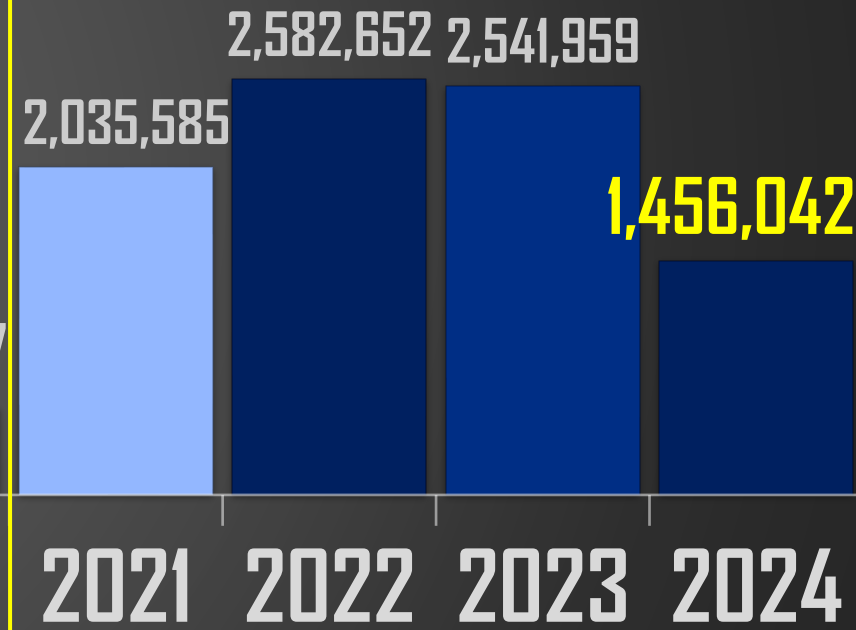
2,187,256



2,459,845

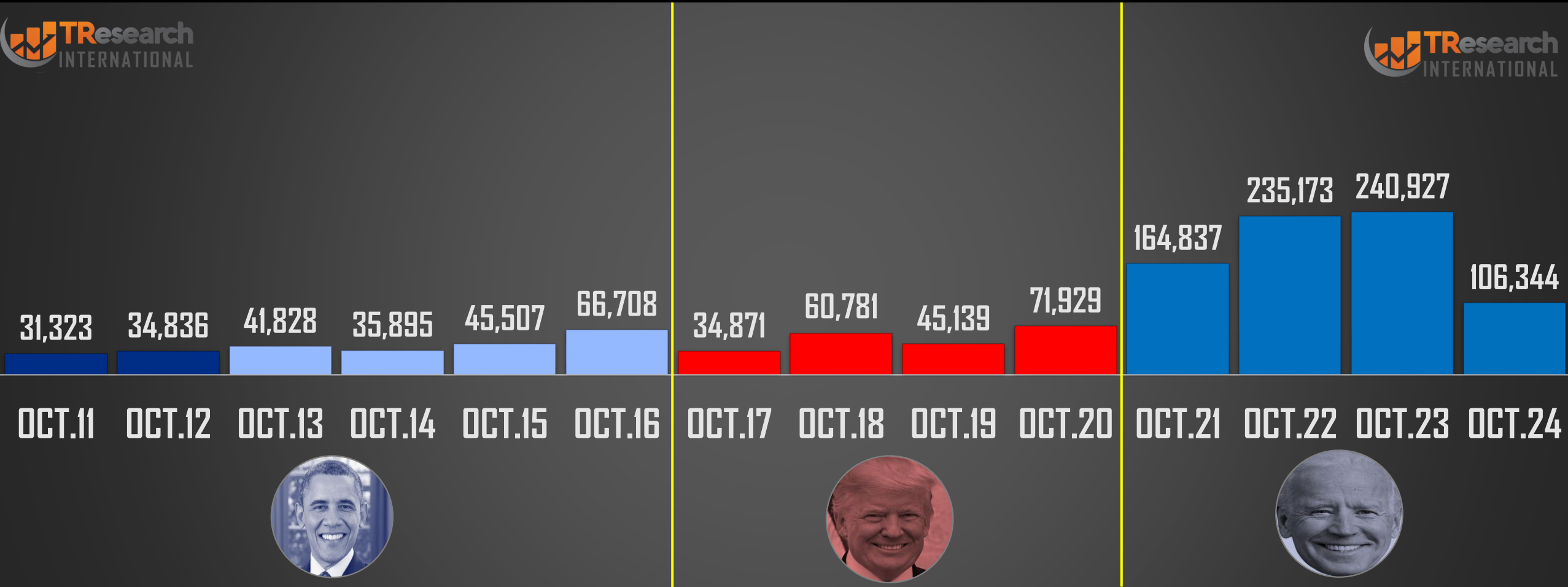


8,616,238



Entre OCT/2024 y OCT/2023 disminuyeron en -56% las detenciones en la frontera Sur de EE.UU.

DETENCIONES MENSUALES EN LA FORNTERA SUR DE EE.UU – MISMOS MESES



El 3% de los detenidos en septiembre 2024, fueron mexicanos.

DETENCIONES EN LA FRONTERA SUR DE EE.UU. - OCTUBRE/2024 - POR NACIONALIDAD



36,101

51,550

7,931

7,642

3,120

MÉXICO (34%)

GUATEMALA (7%)

HONDURAS (7%)


EL SALVADOR (3%)

OTROS (48%)

Inicia el sexenio de CSP con 36K detenciones de mexicanos en EE.UU.



MEXICANOS DETENIDOS EN LA FRONTERA MX-EUA - SEXENIO CSP



36,101



36,101



BIDEN

TRUMP



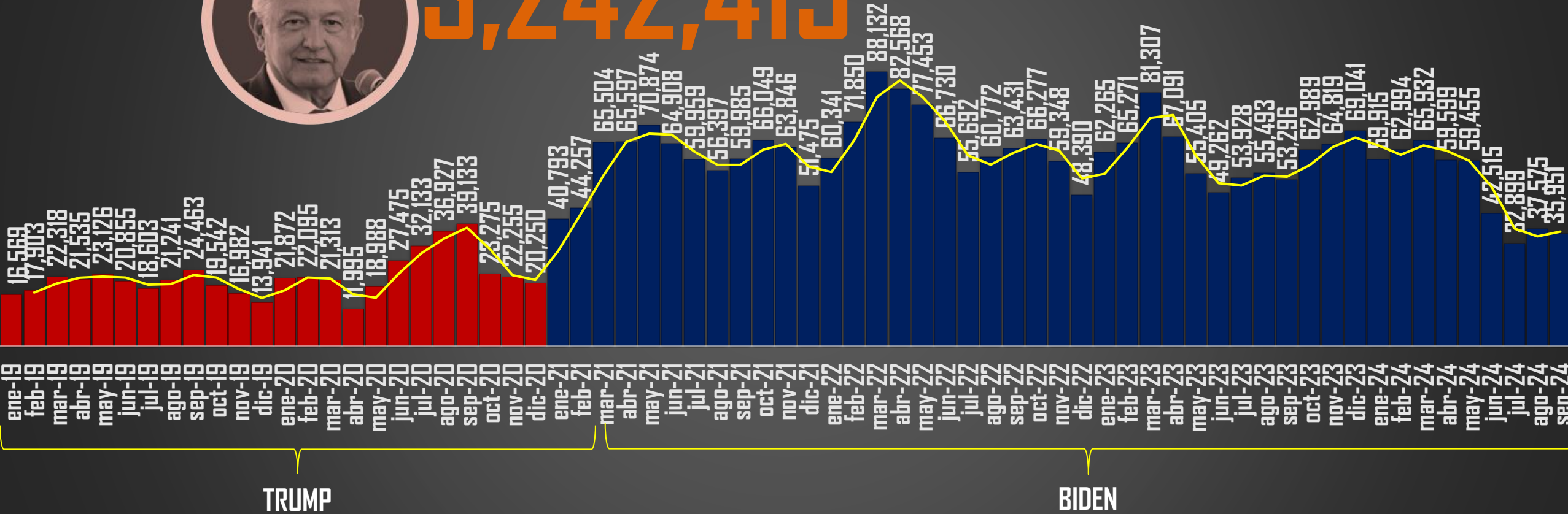
FUENTE: US CUSTOMS AND BORDER PROTECTION. Consultado en <https://www.cbp.gov/newsroom/stats/southwest-land-border-encounters> | www.TRResearch.Mx

Durante el sexenio de AMLO se han superado 3M detenciones de mexicanos en EE.UU.

MEXICANOS DETENIDOS EN LA FRONTERA MX-EUA - SEXENIO AMLO



3,242,419



TRUMP

BIDEN

ÚNETE AL CANAL DE WHATSAPP Y RECIBE ESTADÍSTICAS Y ENCUESTAS DIARIAS

(Pulsa el ícono para unirte)

