

MÉXICO EN NÚMEROS



DÍA INTERNACIONAL DE LA ELIMINACIÓN DE LA VIOLENCIA CONTRA LA MUJER

NOVIEMBRE 2024



CARLOS PENNA CHAROLET



DIRECTOR GENERAL |  TRResearch
INTERNATIONAL



ÚNETE AL CANAL DE WHATSAPP Y RECIBE ESTADÍSTICAS Y ENCUESTAS DIARIAS



(Pulsa el ícono para unirte)





 **VIOLENCIA CONTRA MUJERES MAYORES DE 60 AÑOS**  : El 14.6% de las mujeres mayores de 60 años reportó haber experimentado violencia familiar en los últimos 12 meses, siendo la psicológica la más común con 13%. #DíaContraLaViolencia #México www.TRResearch.mx

 **VIOLENCIA POR DISCAPACIDAD O LIMITACIÓN**  : El 75.1% de las mujeres con discapacidad o limitación reportaron haber sufrido violencia, comparado con el 66.7% sin estas condiciones. #IgualdadDeGénero #MéxicoEnCifras www.TRResearch.mx

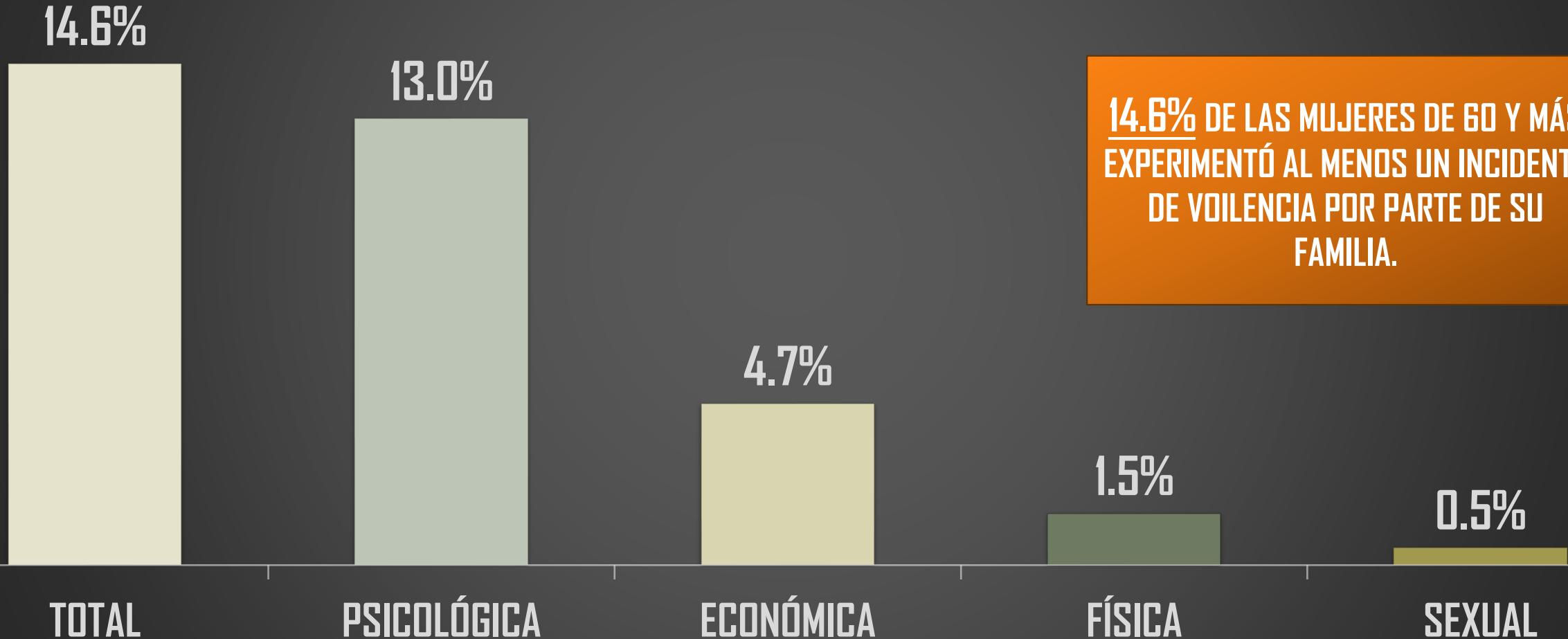
 **MOTIVOS DE DISCRIMINACIÓN**  : El 44.5% de las mujeres con discapacidad sufrió discriminación en el último año, siendo la clase social y el peso/estatura los principales motivos. #EquidadDeGénero #DatosMX www.TRResearch.mx

 **VIOLENCIA DURANTE EL PARTO**  : El 31.4% de las mujeres que tuvieron un hijo entre 2016 y 2021 reportaron haber sufrido violencia durante el parto o la cesárea, destacando agresiones verbales y procedimientos sin su consentimiento. #SaludMaterna #México www.TRResearch.mx

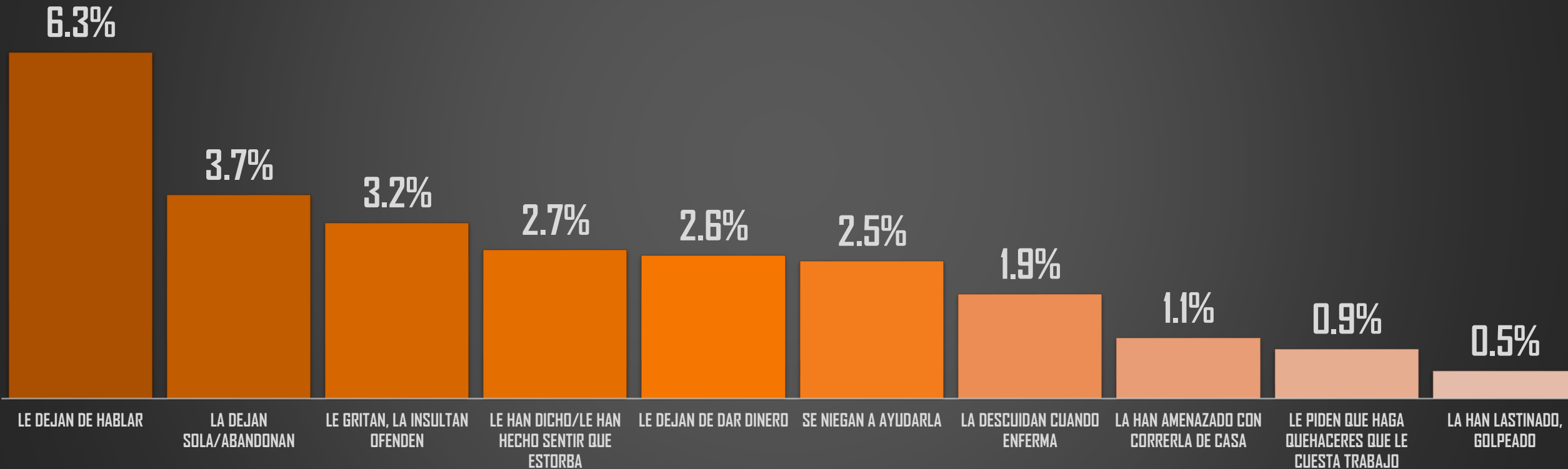
 **TIPOS DE VIOLENCIA MÁS FRECUENTES**  : Entre las mujeres mayores de 60 años, la violencia psicológica representa el 13%, seguida de la económica con 4.7% y la física con 1.5%. #DíaContraLaViolenciaDeGénero www.TRResearch.mx



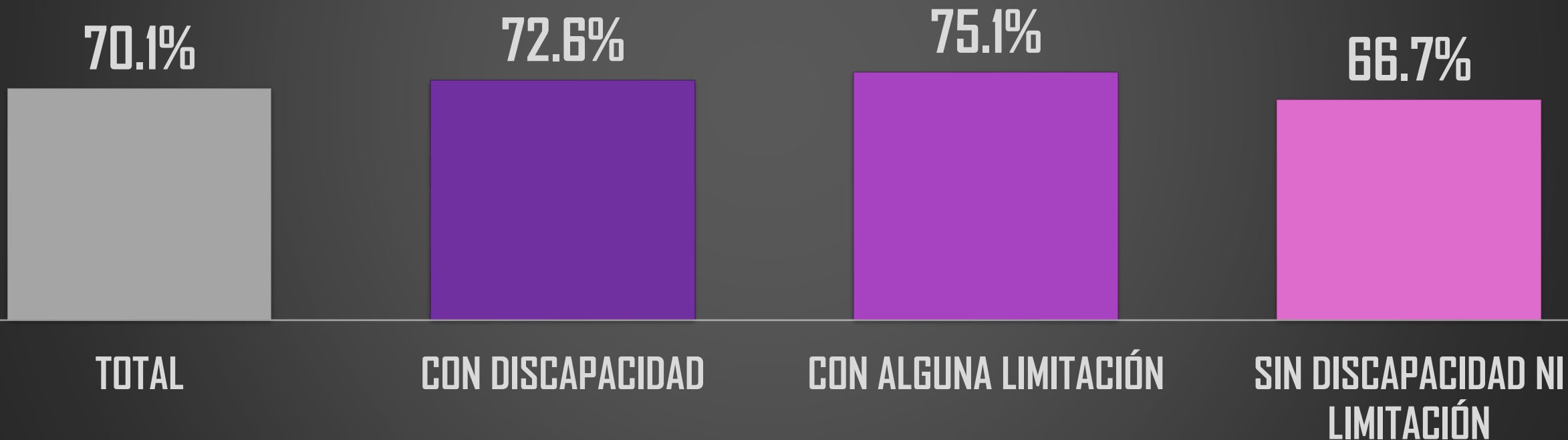
VIOLENCIA CONTRA LAS MUJERES DE 60 AÑOS Y MÁS EN LOS 12 MESES
PREVIOS, SEGÚN TIPO DE VIOLENCIA:



MUJERES DE 60 AÑOS Y MÁS POR SITUACIONES DE VIOLENCIA EJERCIDAS POR FAMILIARES CERCANOS O CONVIVIENTES EN LOS 12 MESES PREVIOS:



VIOLENCIA CONTRA LAS MUJERES, SEGÚN CONDICIÓN DE DISCAPACIDAD O LIMITACIÓN:

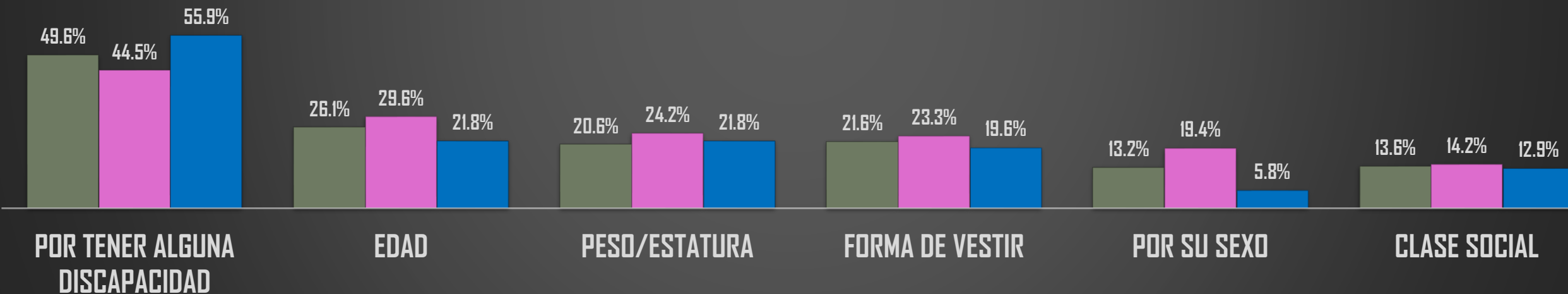


POBLACIÓN CON DISCAPACIDAD POR MOTIVOS DE DISCRIMINACIÓN SELECCIONADOS EN LOS 12 MESES PREVIOS, SEGÚN SEXO:



■ TOTAL ■ MUJER ■ HOMBRE

TOTAL DE POBLACIÓN DE 12 AÑOS Y MÁS QUE HAN SUFRIDO DISCRIMINACIÓN:
1,424,535 (DE LAS CUALES 779,458 FUERON MUJERES Y 645,077 HOMBRES.)



MUJERES QUE TUVIERON EL NACIMIENTO DE UN(A) HIJO(A) ENTRE 2016 Y 2021, SEGÚN SITUACIÓN DE MALTRATO:



EN MÉXICO DE LAS **7, 839 186 MUJERES** DE 15 A 49 AÑOS QUE TUVIERON EL NACIMIENTO DE UN(A) HIJO(A) ENTRE 2016 Y 2021, **31.4 %** EXPERIMENTÓ VIOLENCIA DURANTE EL PARTO O LA CESÁREA.

ÚNETE AL CANAL DE WHATSAPP Y RECIBE ESTADÍSTICAS Y ENCUESTAS DIARIAS

(Pulsa el ícono para unirte)

