

ASÍ VA LA ECONOMÍA



# ASÍ VA EL EMPLEO EN MÉXICO

## TRABAJADORES AFILIADOS



**CARLOS PENNA CHAROLET**



DIRECTOR GENERAL | 

# ÚNETE AL CANAL DE WHATSAPP Y RECIBE ESTADÍSTICAS Y ENCUESTAS DIARIAS

(Pulsa el ícono para unirte)



 **TRABAJADORES AFILIADOS AL IMSS EN JULIO 2024:**  En julio de 2024, el número de trabajadores afiliados al IMSS alcanzó los 22.3 millones, un incremento de 2% en comparación con el año anterior. #Economía #México #IMSS #Datos @CarlosPennaC [www.TRResearch.Mx](http://www.TRResearch.Mx)

 **RECUPERACIÓN DE EMPLEOS DESPUÉS DE LA PANDEMIA:**  Desde noviembre de 2019 hasta julio de 2024, se han recuperado 1.5 millones de empleos, marcando una importante recuperación en el mercado laboral. #Economía #México #Empleo #Datos @CarlosPennaC [www.TRResearch.Mx](http://www.TRResearch.Mx)

 **DISTRIBUCIÓN DE TRABAJADORES ASEGURADOS POR ESTADO:**  En julio de 2024, #Jalisco y #NuevoLeón lideraron en número de trabajadores asegurados al IMSS, seguidos de cerca por #Edomex y #CDMX. #Economía #México #IMSS #Datos @CarlosPennaC [www.TRResearch.Mx](http://www.TRResearch.Mx)

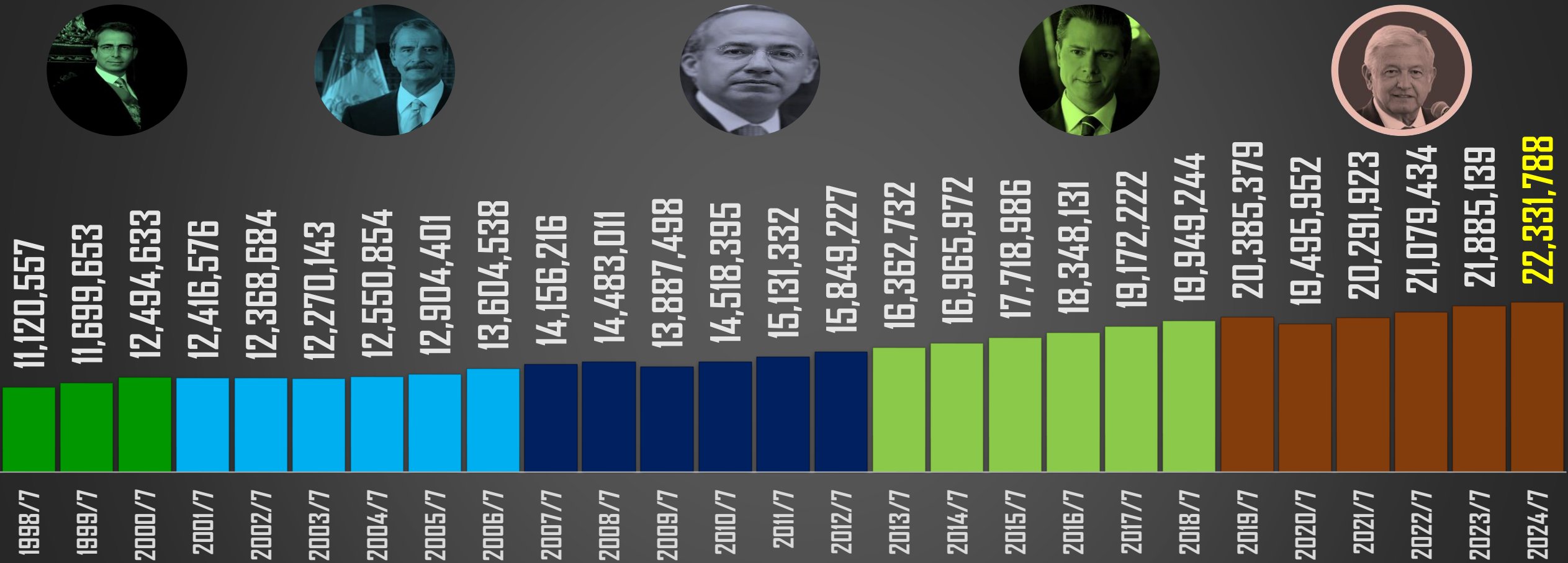
 **VARIACIÓN ANUAL EN TRABAJADORES AFILIADOS POR ESTADO:**  Cinco estados mostraron una variación negativa en trabajadores afiliados, con #Tabasco enfrentando los mayores desafíos en 2024. #Economía #México #IMSS #Datos @CarlosPennaC [www.TRResearch.Mx](http://www.TRResearch.Mx)

 **FLUCTUACIONES EN EL NÚMERO DE TRABAJADORES ASEGURADOS:**  A pesar de algunas fluctuaciones mensuales, el crecimiento de trabajadores asegurados en el IMSS es evidente a lo largo del tiempo. #Economía #México #Empleo #Datos @CarlosPennaC [www.TRResearch.Mx](http://www.TRResearch.Mx)



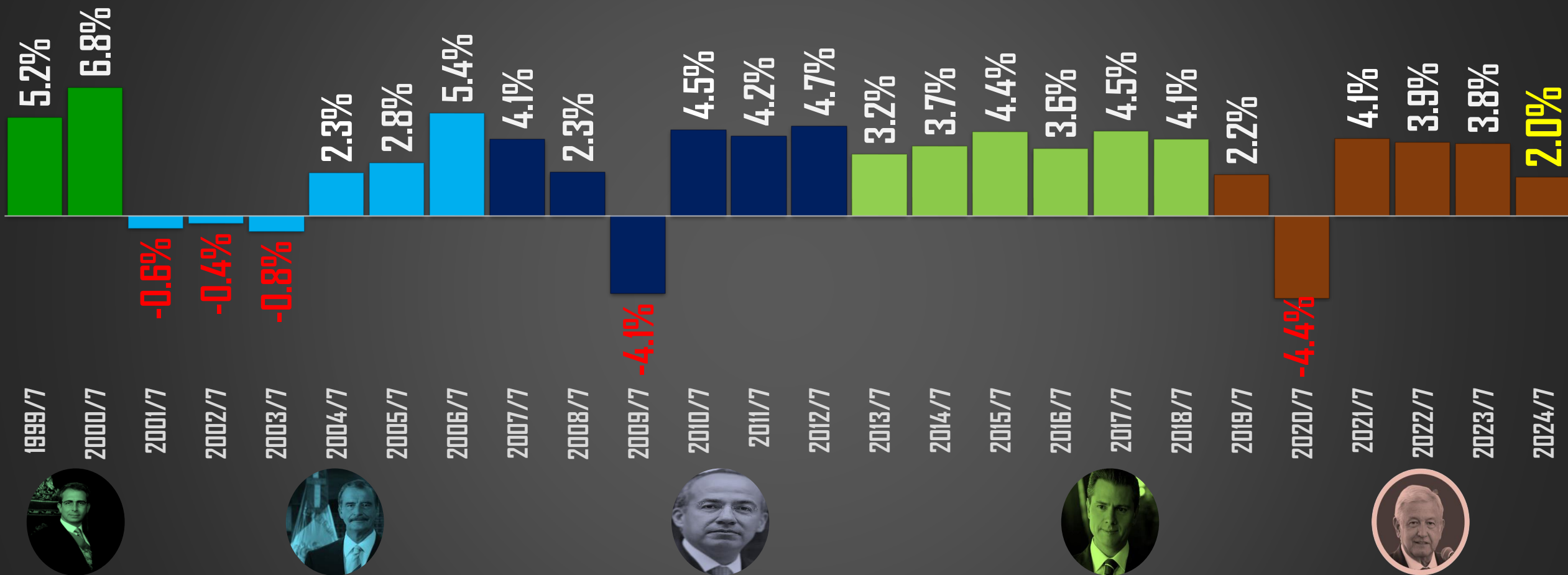
# 22.3 millones de trabajadores afiliados al IMSS en julio 2024.

## TOTAL DE TRABAJADORES AFILIADOS (A JULIO DE CADA AÑO)



# Una variación anual de 2% en los trabajadores afiliados al IMSS.

## VARIACIÓN ANUAL DE TRABAJADORES AFILIADOS (A JULIO DE CADA AÑO)



En los primeros 67 meses del gobierno de AMLO, la cantidad de trabajadores asegurados ha variado un 11%.

## EMPLEOS GENERADOS EN LOS PRIMEROS 67 MESES DE GOBIERNO



1,078,589

2,054,626

3,843,032

2,157,777

ENE 2001 a JUL 2006

ENE 2007 a JUL 2012

ENE 2013 a JUL 2018

ENE 2019 a JUL 2024

8.2%

14.6%

23.5%

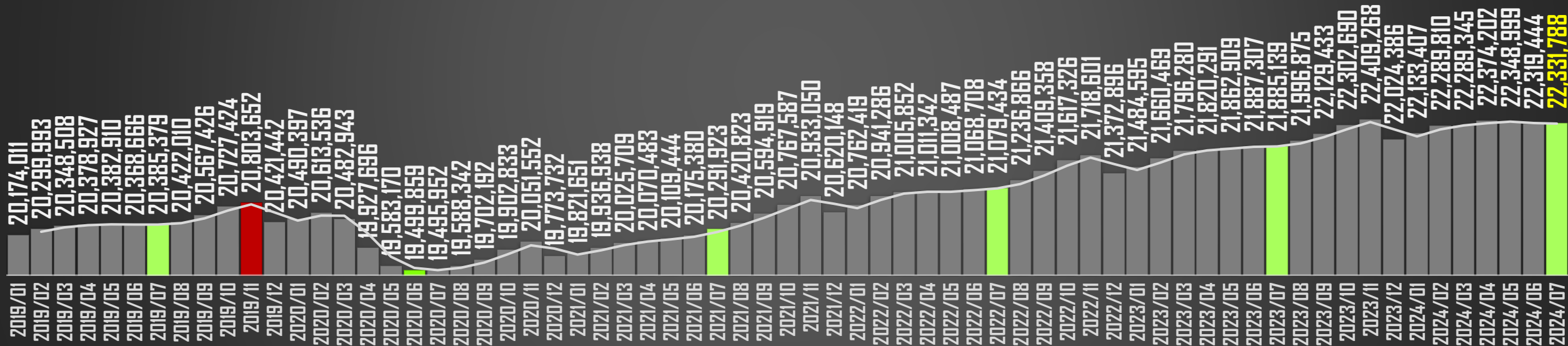
10.6%



# Se han recuperado 1,5M de empleos después de la pandemia.

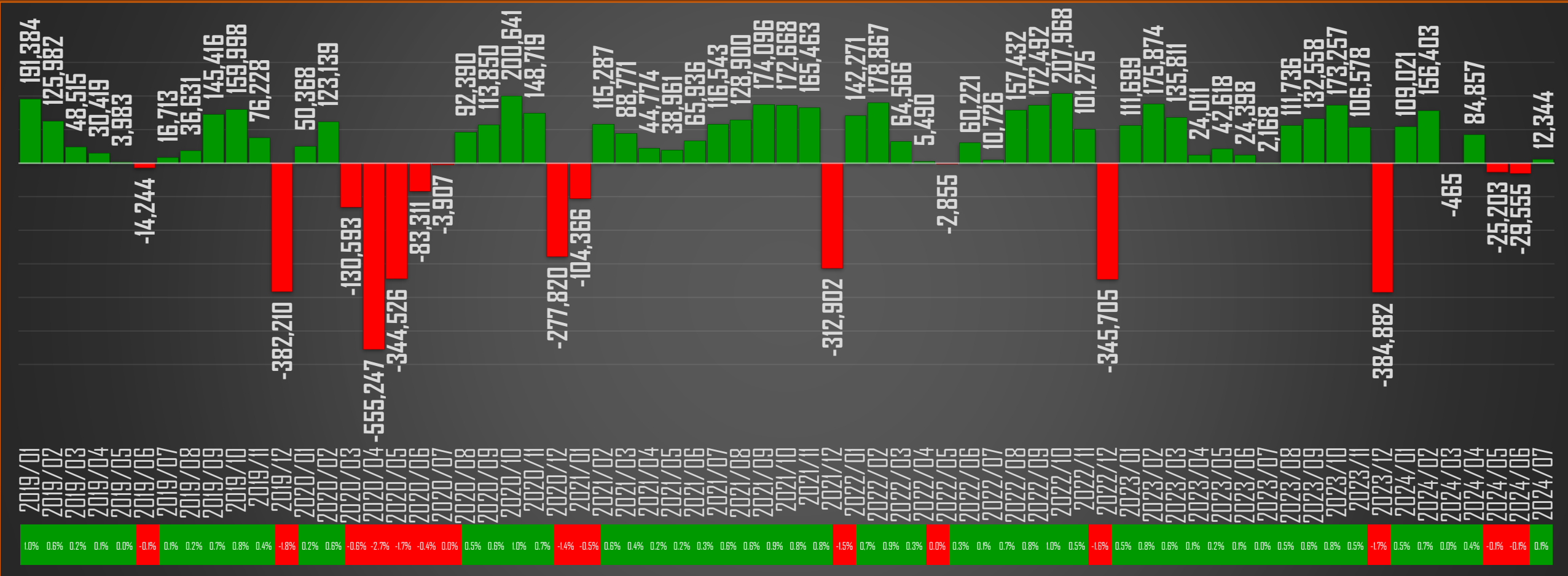
## TRABAJADORES AFILIADOS SEXENIO AMLO

FECHA	EMPLEOS	SALDO
PREVIDO A PANDEMIA - 2019/11	20,803,652	1,528,136
ACTUAL - JULIO 2024	22,331,788	



# En el último mes aumentaron 12.3K trabajadores asegurados al IMSS.

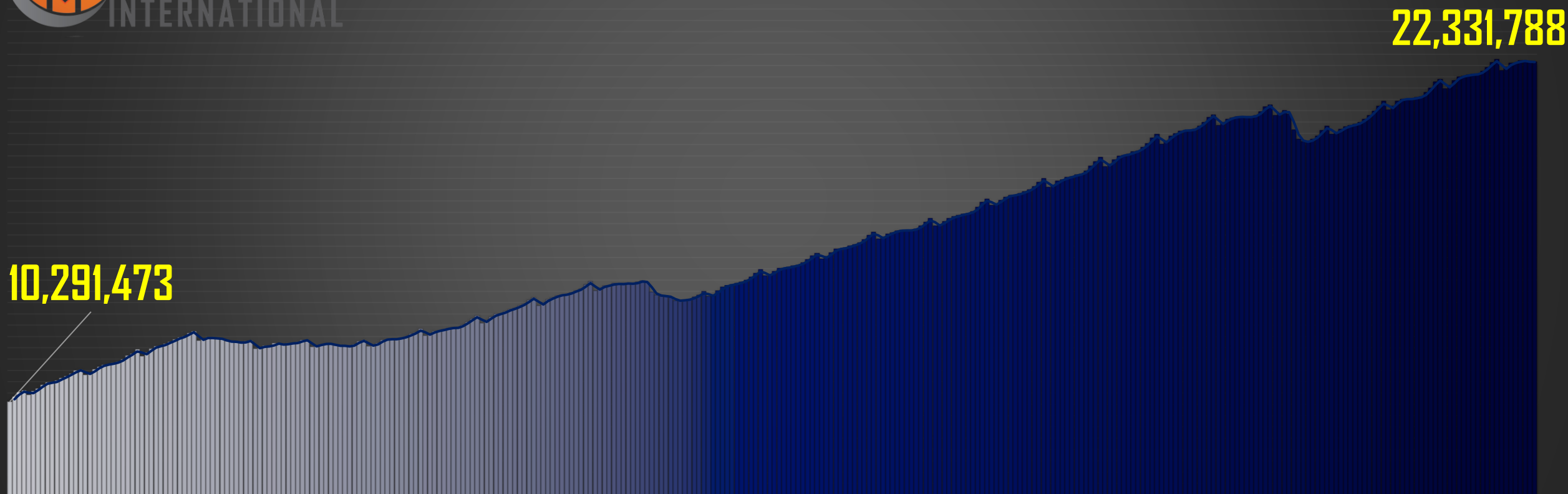
## VARIACIÓN MENSUAL DE TRABAJADORES AFILIADOS DE ENERO 2019 A JULIO DE 2024





A pesar de las pequeñas fluctuaciones, el crecimiento de trabajadores asegurados es evidente.

## TRABAJADORES AFILIADOS DE AGOSTO DE 1997 A JULIO DE 2024 (MENSUAL)

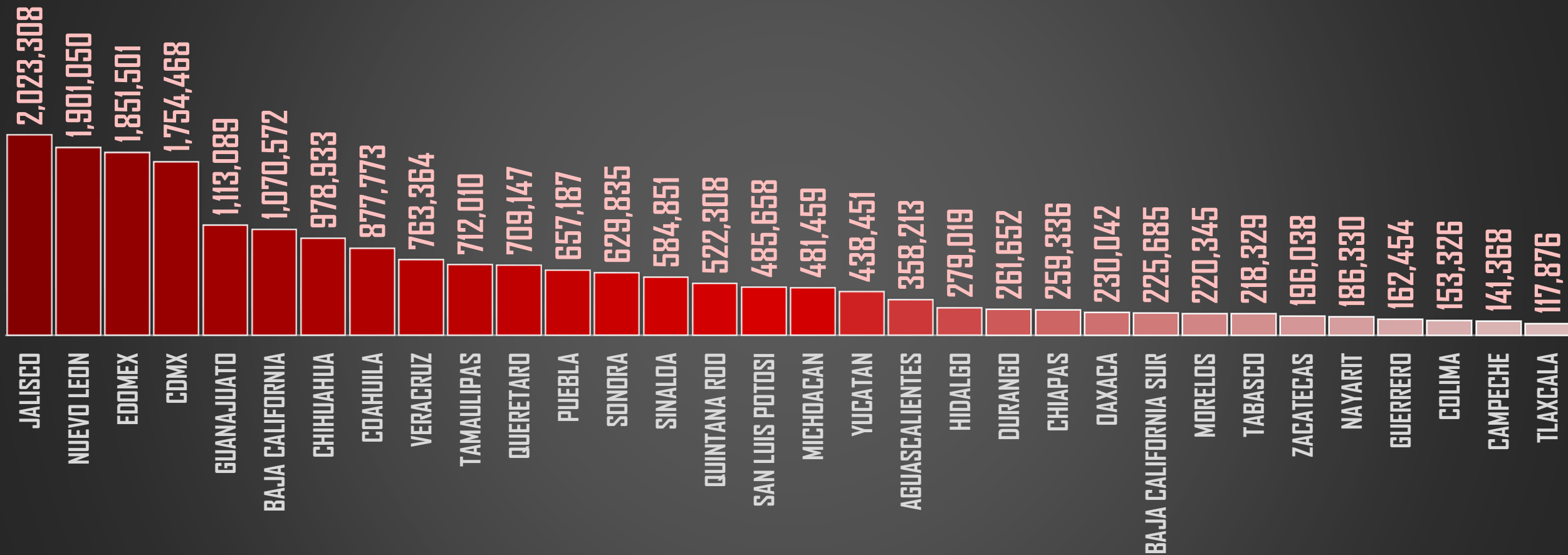


Fuente: IMSS. Consultado en <http://www.imss.gob.mx/> | [www.TRResearch.Mx](http://www.TRResearch.Mx) | Registro INE: 202000411018934 | CARLOS PENNA CHAROLET | Director General | <https://wa.me/524499193645>



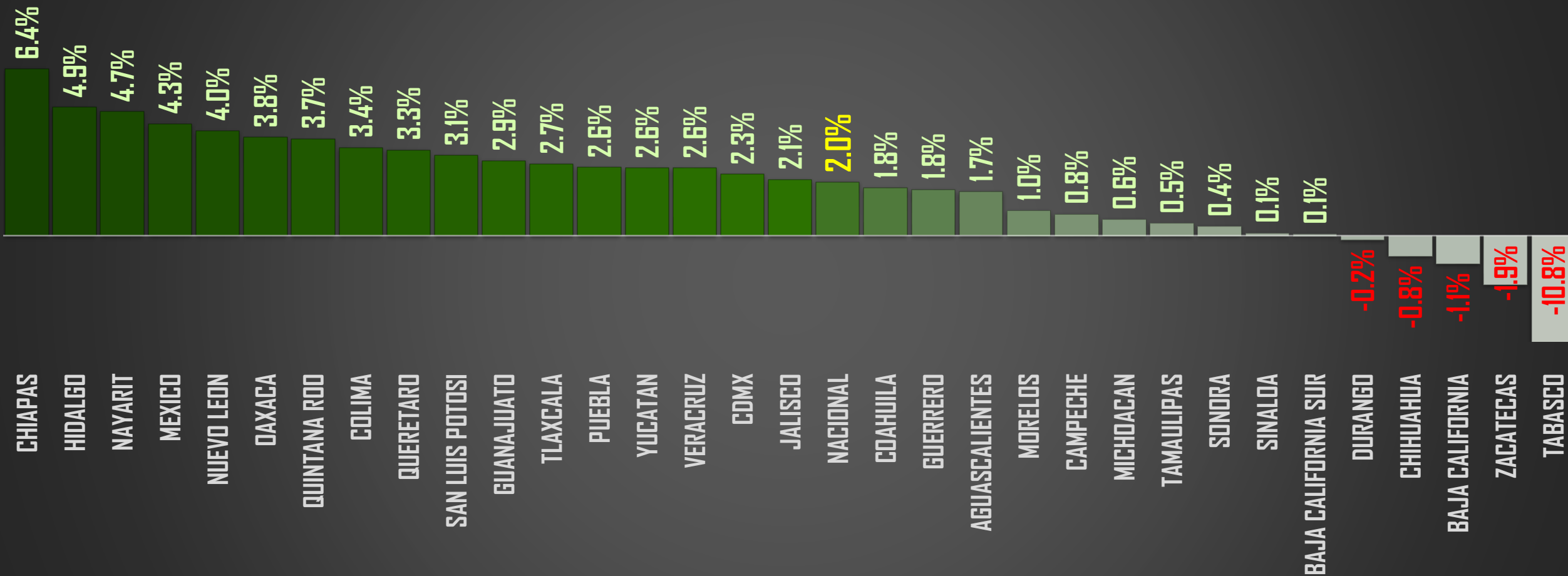
# En JAL se concentró la mayor cantidad de trabajadores asegurados, seguido de NL.

## TRABAJADORES AFILIADOS POR ESTADO A JULIO DE 2024



# Son 5 las entidades con variación anual negativa, Tabasco presentó mayores desafíos.

## VARIACIÓN ANUAL DE TRABAJADORES AFILIADOS POR ESTADO DE JULIO 2023 A JULIO 2024



# ÚNETE AL CANAL DE WHATSAPP Y RECIBE ESTADÍSTICAS Y ENCUESTAS DIARIAS

(Pulsa el ícono para unirte)

