



MITOFSKY

REINVENTING RESEARCH

#Ranking MITOFSKY

Capítulo:

GOBERNADORES Y GOBERNADORAS DE MÉXICO

APROBACIÓN CIUDADANA

JULIO 2024

BOLETIN 59

Recibe todos los días estadísticas, comentarios y entrevistas generadas en **MITOFSKY**

(Pulsa un ícono, si el grupo se llenó, intenta en otro)



1 Gobernadores de México

MITOFSKY
REINVENTING RESEARCH

#RankingMITOFSKY

JULIO 2024

*Datos INEGI, Intercensal 2015

5	ESTADO	GOBERNADOR	* POBLACIÓN GOBERNADA	MESES DE GESTIÓN
1.	AGS	Teresa Jiménez Esquivel	1,312,544	22 meses
2.	BC	Marina del Pilar Ávila	3,315,766	33 meses
3.	BCS	Víctor Castro	712,029	35 meses
4.	CAMP	Layda Sansores	899,931	34 meses
5.	COAH	Manolo Jiménez Salinas	2,954,915	08 meses
6.	COL	Indira Vizcaino	711,235	33 meses
7.	CHIS	Rutilio Escandón	5,217,908	14 meses
8.	CHIH	María Eugenia Campos	3,556,574	35 meses
9.	CDMX	Martí Batres Guadarrama	8,918,653	14 meses
10.	DGO	Esteban Villegas	1,754,754	23 meses
11.	GTO	Diego Sinhue Rodríguez	5,853,677	70 meses
12.	GRO	Evelyn Salgado Pineda	3,533,251	33 meses
13.	HGO	Julio Ramón Menchaca	2,858,359	21 meses
14.	JAL	Enrique Alfaro	7,844,830	67 meses
15.	MÉX	Delfina Gómez Álvarez	16,187,608	11 meses
16.	MICH	Alfredo Ramírez Bedolla	4,584,471	34 meses
17.	MOR	Samuel Sotelo Salgado*	1,903,811	04 meses
18.	NAY	Miguel Ángel Navarro	1,181,050	34 meses
19.	NL	Samuel García	5,119,504	35 meses
20.	OAX	Salomón Jara	3,967,889	20 meses
21.	PUE	Sergio Salomón Céspedes	6,168,883	18 meses
22.	QRO	Mauricio Kuri	2,038,372	32 meses
23.	QR	Mara Lezama	1,501,562	22 meses
24.	SLP	Ricardo Gallardo Cardona	2,717,820	34 meses
25.	SIN	Rubén Rocha Moya	2,966,321	33 meses
26.	SON	Alfonso Durazo	2,850,330	35 meses
27.	TAB	Carlos Manuel Merino	2,395,272	35 meses
28.	TAM	Américo Villareal	3,441,698	22 meses
29.	TLAX	Lorena Cuéllar	1,272,847	35 meses
30.	VER	Cuitláhuac García	8,112,505	68 meses
31.	YUC	Mauricio Vila	2,097,175	70 meses
32.	ZAC	David Monreal Ávila	1,579,209	35 meses

*Gobernador Interino a partir del 04 de abril

2 Aprobación promedio a gobernadores

PROMEDIO NACIONAL DE APROBACIÓN DE GOBERNADORES

	2020		2021		2022		2023		2024	
	Promedio	Variación	Promedio	Variación	Promedio	Variación	Promedio	Variación	Promedio	Variación
Enero	34.2		47.6	+0.8	51.3	-0.5	49.6	+1.9	52.4	-0.5
Febrero	31.8	-2.4	47.9	+0.3	50.0	-1.3	50.5	+0.9	52.5	+0.1
Marzo	35.8	+4.0	47.8	-0.1	50.1	+0.1	50.7	+0.2	52.4	-0.1
Abril	40.1	+4.3	48.9	+1.1	50.0	-0.1	47.8	-2.9	52.5	+0.1
Mayo	42.3	+2.2	48.4	-0.5	50.6	+0.6	50.8	+3.0	52.3	-0.2
Junio	43.3	+1.0	48.8	+0.4	50.5	-0.1	51.0	+0.2	53.0	+0.7
Julio	44.7	+1.4	48.8	0.0	49.4	-1.1	50.8	-0.2	52.7	-0.3
Agosto	45.2	+0.5	48.7	-0.1	48.9	-0.5	50.2	-0.6		
Septiembre	45.1	-0.1	50.7	+2.0	49.9	+1.0	51.6	+1.4		
Octubre	46.0	+0.9	51.6	+0.9	47.5	-2.4	51.9	+0.3		
Noviembre	46.4	+0.4	51.2	-0.4	46.1	-1.4	52.5	+0.6		
Diciembre	46.8	+0.4	51.8	+0.6	47.7	+1.6	52.9	+0.4		

NOTA METODOLÓGICA

Mexicanos mayores de 18 años con dispositivos móviles inteligentes con acceso a internet, Ago/19: 34,248 casos Sep/19: 43,420 casos Oct/19: 25,290 casos Nov/19: 51,182 casos Dic/19: 49,793 casos Ene/20: 26,510 casos, Feb/20: 36,829 casos, Mar/20:41,865 casos, Abr/20: 69,000 casos, May/20:62,335 casos Jun/20: 51,812 casos Jul/20: 54,389 casos. Ago/20: 53,952 casos Sep/20: 57,576 casos, Oct/20: 92,083 casos Nov/20: 87,735 casos Dic/20: 75,446 casos Ene/21: 76,518 casos Feb/21: 73,703 casos Mar/21: 78,306 Mar/21: 78,306 Abr/21: 62,926 May/21: 111,491 casos Jun/21: 114,226 casos Jul/21: 80,391 casos Ago/21: 58,261 casos Sep/21: 47,550 casos Oct/21: 41,574 casos Nov/21: 34,149 casos Dic/21: 42,907 Ene/22: 39,543 casos Feb/22: 33,180 casos Mar/22: 59,408 Abr/22 45,680 casos May/22 45,289 casos Jun/22: 64,486 Jul/22 68,031 casos Ago/22 81,287 casos Sep/22 67,402casos Oct/22:61,279 casos Nov/22: 54,773 casos Dic/22: 46,986 casos Ene/23: 53,943 casos Feb/23: 55,555 casos Mar/23: 49,102 casos Abr/23: 56,706 casos May/23: 60,127 casos Jun/23: 65,602 casos Jul/23: 72,075 casos Ago/23: 64,277 casos Sep/23: 56,068 casos Oct/23: 54,464 casos Nov/23: 54,890 casos Dic/23:59,336 casos Ene/24: 60,738 casos Feb/24: 73,026 casos Mar/24:88,101casos Abr/24:88,101 casos May/24:92,200 casos Jun/24:65,486 casos Jun/24:65,486 casos Jul/24:65,073 casos.

Los resultados **NO SON FRECUENCIAS SIMPLES** sino estimaciones basadas en la post-estratificación de la muestra calculado sobre factores de expansión de acuerdo a cuatro variables demográficas (Población por entidad, sexo, edad y escolaridad) obtenidas del último censo público.

	LUGAR			% DE ACUERDO →	JUN/24		JULIO 2024	
	JUN/24	JUL/24						
ALTA	1.	1.	SLP	Ricardo Gallardo Cardona	63.2	62.4	↓	
	2.	2.	YUC	Mauricio Vila	59.9	59.6	↓	
	3.	3.	AGS	Teresa Jiménez Esquivel	59.6	59.2	↓	
	4.	4.	QR	Mara Lezama	58.8	57.8	↓	
	5.	5.	QRO	Mauricio Kuri	56.7	56.1	↓	
	8.	6.	HGO	Julio Ramón Menchaca	54.3	55.1	↑	
	8.	7.	TLAX	Lorena Cuéllar	54.3	54.1	↓	
	11.	8.	GTO	Diego Sinhue Rodríguez	54.1	54.0	↓	
	7.	8.	JAL	Enrique Alfaro	54.4	54.0	↓	
	10.	10.	MÉX	Delfina Gómez Álvarez	54.2	53.9	↓	
	6.	11.	SIN	Rubén Rocha Moya	54.5	53.8	↓	
	11.	11.	MICH	Alfredo Ramírez Bedolla	54.1	53.8	↓	
	20.	13.	VER	Cuitláhuac García	53.7	53.7	=	
	11.	13.	CHIH	María Eugenia Campos	54.1	53.7	↓	
	15.	13.	COAH	Manolo Jiménez Salinas	54.0	53.7	↓	
	21.	16.	NL	Samuel García	53.6	53.6	=	
	17.	17.	PUE	Sergio Salomón Céspedes	53.9	53.5	↓	
	15.	17.	BC	Marina del Pilar Ávila	54.0	53.5	↓	
	11.	17.	TAB	Carlos Manuel Merino	54.1	53.5	↓	
	17.	20.	BCS	Víctor Castro	53.9	53.3	↓	
	17.	21.	OAX	Salomón Jara	53.9	53.1	↓	
	23.	21.	CHIS	Rutilio Escandón	52.7	53.1	↑	
	24.	23.	DGO	Esteban Villegas	52.3	52.8	↑	
	25.	24.	NAY	Miguel Ángel Navarro	52.2	52.4	↑	
	26.	25.	CDMX	Martí Batres Guadarrama	51.5	51.8	↑	
	21.	25.	TAM	Américo Villareal	53.6	51.8	↓	
	29.	27.	SON	Alfonso Durazo	50.5	51.4	↑	
27.	28.	COL	Indira Vizcaíno	50.8	50.4	↓		
MEDIA	28.	29.	CAMP	Layda Sansores	50.6	49.5	↓	
	30.	30.	GRO	Evelyn Salgado Pineda	46.6	46.9	↑	
	31.	31.	ZAC	David Monreal Ávila	43.4	45.9	↑	
BAJA	32.	32.	MOR	Samuel Sotelo Salgado	27.7	26.0	↓	

3 TOP 10

Gobernadores mejor evaluados

GOBERNADORES MEJOR EVALUADOS

1



**RICARDO GALLARDO
CARDONA**

SAN LUIS POTOSÍ **62.4%**

6



**JULIO RAMÓN
MENCHACA**

HIDALGO **55.1%**

2



MAURICIO VILA

YUCATÁN **59.6%**

7



LORENA CUÉLLAR

TLAXCALA **54.1%**

3



**TERESA JIMÉNEZ
ESQUIVEL**

AGUASCALIENTES **59.2%**

8



**DIEGO SINHUE
RODRÍGUEZ**

GUANAJUATO **54.0%**

4



MARA LEZAMA

QUINTANA ROO **57.8%**

9



ENRIQUE ALFARO

JALISCO **54.0%**

5



MAURICIO KURI

QUERÉTARO **56.1%**

10



**DELFINA GÓMEZ
ÁLVAREZ**

MÉXICO **53.9%**

4 TOP 5

Gobernadores con mayor incremento

MITOFSKY

REINVENTING RESEARCH

#RankingMITOFSKY

JULIO 2024

GOBERNADORES CON MAYOR INCREMENTO EN SU APROBACIÓN



**DAVID MONREAL
ÁVILA**
ZACATECAS

Jul 24 45.9% Lugar 31º
Jun 24 43.4% Lugar 31º
+2.5



ALFONSO DURAZO
SONORA

Jul 24 51.4% Lugar 27º
Jun 24 50.5% Lugar 29º
+0.9



**JULIO RAMÓN
MENCHACA**
HIDALGO

Jul 24 55.1% Lugar 6º
Jun 24 54.3% Lugar 8º
+0.8



ESTEBAN VILLEGAS
DURANGO

Jul 24 52.8% Lugar 23º
Jun 24 52.3% Lugar 24º
+0.5



RUTILIO ESCANDÓN
CHIAPAS

Jul 24 53.1% Lugar 21º
Jun 24 52.7% Lugar 23º
+0.4

5 Mejor evaluados por sexo

GOBERNADORAS



**TERESA JIMÉNEZ
ESQUIVEL**

AGUASCALIENTES

59.2%



MARA LEZAMA

QUINTANA ROO

57.8%



LORENA CUÉLLAR

TLAXCALA

54.1%



**DELFINA GÓMEZ
ÁLVAREZ**

MÉXICO

53.9%



**MARÍA EUGENIA
CAMPOS**

CHIHUAHUA

53.7%



**RICARDO GALLARDO
CARDONA**

SAN LUIS POTOSÍ

62.4%



MAURICIO VILA

YUCATÁN

59.6%



MAURICIO KURI

QUERÉTARO

56.1%



**JULIO RAMÓN
MENCHACA**

HIDALGO

55.1%



**DIEGO SINHUE
RODRÍGUEZ**

GUANAJUATO

54.0%

AFINES A MORENA

X: Estados afines / Y: Porcentaje

	2019 X / Y	2020 X / Y	2021 X / Y	2022 X / Y	2023 X / Y	2024 X / Y
Enero	--	7 / 35.6	7 / 49.0	18 / 53.7	22 / 48.3	23 / 51.1
Febrero	--	7 / 32.6	7 / 52.1	18 / 51.6	22 / 49.3	23 / 51.2
Marzo	--	7 / 38.0	7 / 50.1	18 / 51.8	22 / 49.5	23 / 51.1
Abril	--	7 / 44.3	7 / 52.5	18 / 50.8	22 / 46.6	23 / 50.8
Mayo	--	7 / 46.7	7 / 53.8	18 / 52.3	22 / 49.3	23 / 50.7
Junio	--	7 / 46.0	7 / 51.5	18 / 48.5	22 / 48.6	23 / 52.0
Julio	--	7 / 48.5	7 / 50.7	18 / 46.2	22 / 48.4	23 / 51.7
Agosto	--	7 / 47.7	7 / 50.1	18 / 46.1	22 / 47.9	
Septiembre	7 / 41.0	7 / 47.8	11 / 53.9	19 / 48.0	23 / 49.5	
Octubre	7 / 40.0	7 / 50.7	16 / 55.0	21 / 45.7	23 / 50.0	
Noviembre	7 / 39.0	7 / 50.0	18 / 55.8	21 / 43.9	23 / 51.2	
Diciembre	7 / 34.2	7 / 49.1	18 / 55.2	22 / 45.8	23 / 51.8	

OPOSITORES A MORENA

X: Estados afines / Y: Porcentaje

	2019 X / Y	2020 X / Y	2021 X / Y	2022 X / Y	2023 X / Y	2024 X / Y
Enero	--	25 / 32.8	25 / 46.2	14 / 48.9	10 / 52.0	9 / 55.7
Febrero	--	25 / 31.0	25 / 43.7	14 / 48.4	10 / 53.3	9 / 55.8
Marzo	--	25 / 33.6	25 / 45.5	14 / 48.4	10 / 53.3	9 / 55.7
Abril	--	25 / 35.9	25 / 45.3	14 / 49.2	10 / 50.5	9 / 55.4
Mayo	--	25 / 38.0	25 / 43.0	14 / 48.9	10 / 53.7	9 / 54.9
Junio	--	25 / 40.6	25 / 46.2	14 / 52.6	10 / 53.4	9 / 55.4
Julio	--	25 / 40.9	25 / 46.9	14 / 52.7	10 / 53.2	9 / 55.0
Agosto	--	25 / 42.7	25 / 47.3	14 / 51.7	10 / 52.5	
Septiembre	25 / 38.1	25 / 2.5	21 / 47.5	13 / 51.8	9 / 53.7	
Octubre	25 / 38.2	25 / 41.3	16 / 48.2	11 / 49.3	9 / 53.8	
Noviembre	25 / 33.5	25 / 42.8	14 / 46.6	11 / 48.3	9 / 56.0	
Diciembre	25 / 33.9	25 / 44.5	14 / 48.4	10 / 49.6	9 / 56.3	

7 Mejor evaluados: afines y opositores a MORENA

AFINES A MORENA

OPOSITORES A MORENA



**RICARDO GALLARDO
CARDONA**
SAN LUIS POTOSÍ **62.4%**



MAURICIO VILA
YUCATÁN **59.6%**



MARA LEZAMA
QUINTANA ROO **57.8%**



**TERESA JIMÉNEZ
ESQUIVEL**
AGUASCALIENTES **59.2%**



**JULIO RAMÓN
MENCHACA**
HIDALGO **55.1%**



MAURICIO KURI
QUERÉTARO **56.1%**



LORENA CUÉLLAR
TLAXCALA **54.1%**



**DIEGO SINHUE
RODRÍGUEZ**
GUANAJUATO **54.0%**



**DELFINA GÓMEZ
ÁLVAREZ**
MÉXICO **53.9%**



ENRIQUE ALFARO
JALISCO **54.0%**

Gobernadores en Estados donde hubo elecciones



MAURICIO VILA

YUCATÁN

59.6%



ENRIQUE ALFARO

JALISCO

54.0%



DIEGO SINHUE RODRÍGUEZ

GUANAJUATO

54.0%



CARLOS MANUEL MERINO

TABASCO

53.5%



SERGIO SALOMÓN CÉSPEDES

PUEBLA

53.5%



CUITLÁHUAC GARCÍA

VERACRUZ

53.7%



RUTILIO ESCANDÓN

CHIAPAS

53.1%



MARTÍ BATRES GUADARRAMA

CIUDAD DE MÉXICO

51.8%



SAMUEL SOTELO SALGADO

MORELOS

26.0%

ANEXO 1

#Ranking**MITOFSKY**

Capítulo:

GOBERNADORES Y GOBERNADORAS DE MÉXICO

HISTORIA DE LA APROBACIÓN POR CADA GOBERNADOR O GOBERNADORA


APROBACIÓN

JULIO 2024



LUGAR RANKING

EN EL TIEMPO



1°
Jul 24



RICARDO GALLARDO CARDONA
GOBERNADOR

#RankingMitofsky

SAN LUIS POTOSÍ

Designed by *Roy Campos*

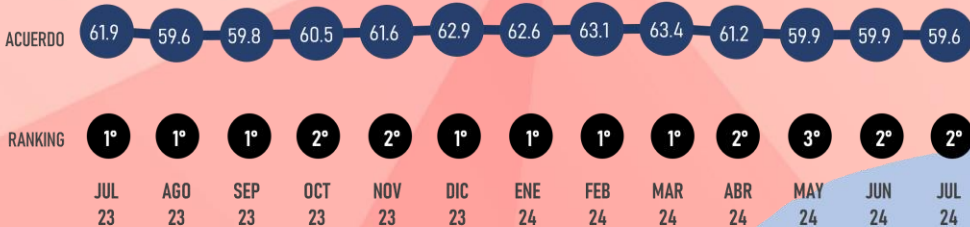
#ReinventingResearch

JULIO 2024



LUGAR RANKING

EN EL TIEMPO



2°
Jul 24



MAURICIO VILA
GOBERNADOR

#RankingMitofsky

YUCATÁN

Designed by *Roy Campos*

#ReinventingResearch

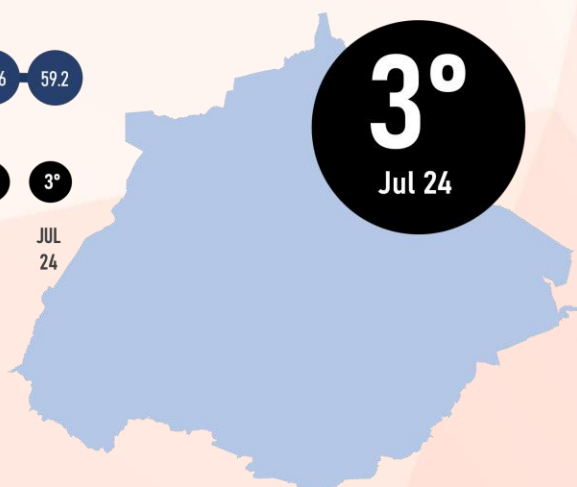

APROBACIÓN

JULIO 2024



LUGAR RANKING

EN EL TIEMPO



TERESA JIMÉNEZ ESQUIVEL
GOBERNADORA

#RankingMitofsky

AGUASCALIENTES

Designed by *Roy Campos*

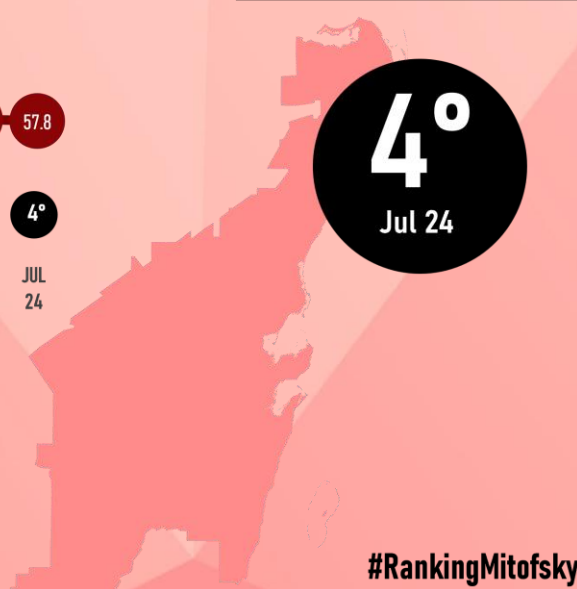

#ReinventingResearch

JULIO 2024



LUGAR RANKING

EN EL TIEMPO



MARA LEZAMA
GOBERNADORA

#RankingMitofsky

QUINTANA ROO

Designed by *Roy Campos*

#ReinventingResearch

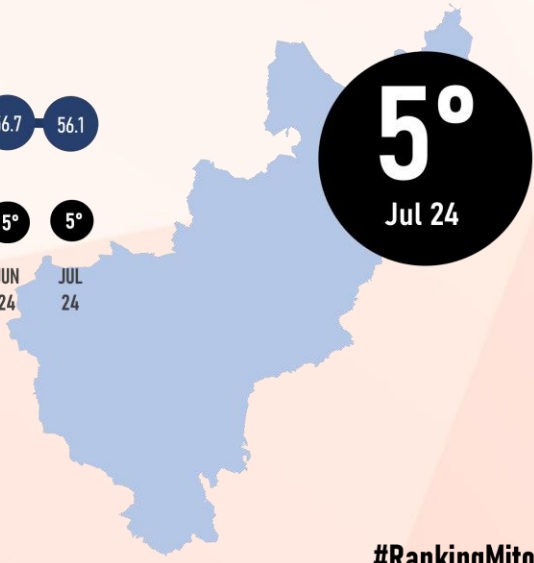
APROBACIÓN

JULIO 2024



LUGAR RANKING

EN EL TIEMPO



MAURICIO KURI
GOBERNADOR

#RankingMitofsky

QUERÉTARO

Designed by *Roy Campos*


#ReinventingResearch

JULIO 2024



LUGAR RANKING

EN EL TIEMPO



JULIO RAMÓN MENCHACA
GOBERNADOR

#RankingMitofsky

HIDALGO

Designed by *Roy Campos*

#ReinventingResearch


APROBACIÓN

JULIO 2024

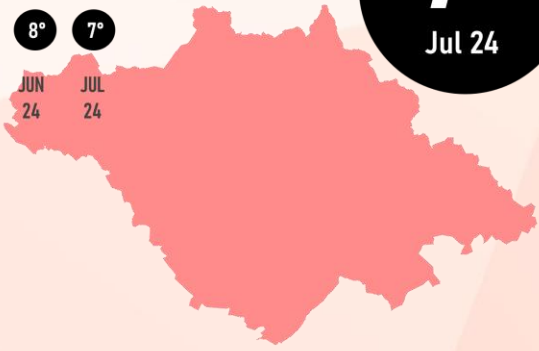


LUGAR RANKING

EN EL TIEMPO



7°
Jul 24



LORENA CUÉLLAR
GOBERNADORA

#RankingMitofsky

TLAXCALA

Designed by Roy Campos

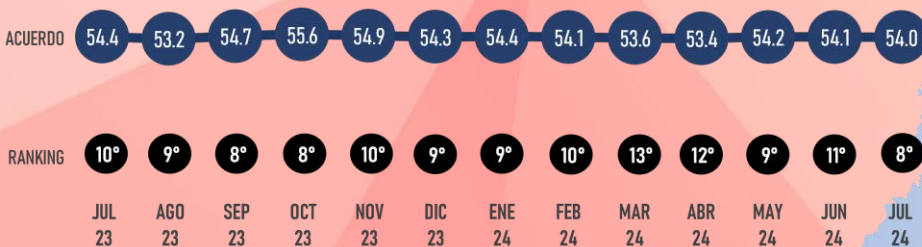
#ReinventingResearch

JULIO 2024




LUGAR RANKING

EN EL TIEMPO



8°
Jul 24



DIEGO SINHUE RODRÍGUEZ
GOBERNADOR

#RankingMitofsky

GUANAJUATO

Designed by Roy Campos

#ReinventingResearch

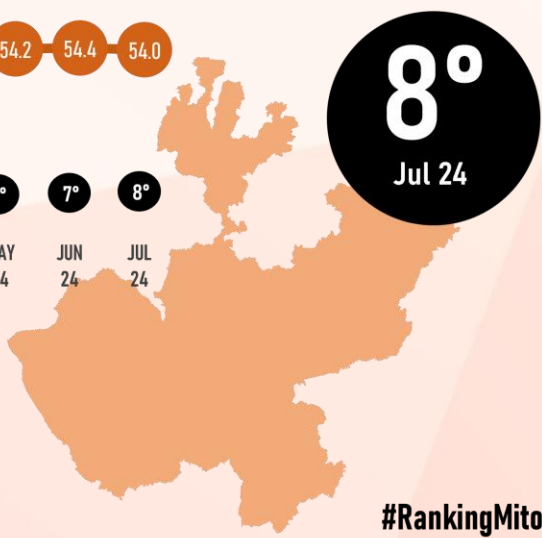
APROBACIÓN

JULIO 2024



LUGAR RANKING

EN EL TIEMPO



ENRIQUE ALFARO
GOBERNADOR

#RankingMitofsky

JALISCO

Designed by *Roy Campos*

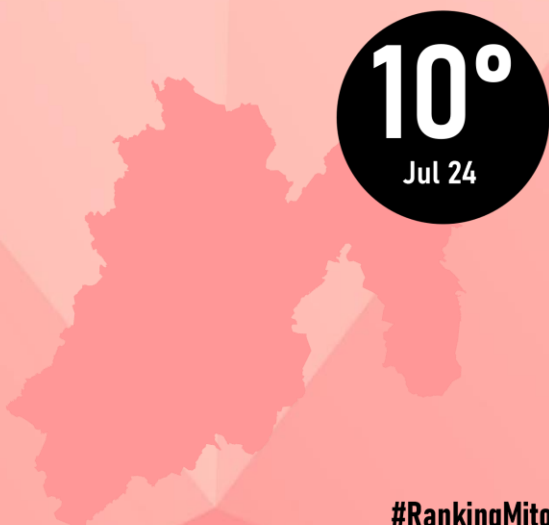
#ReinventingResearch

JULIO 2024



LUGAR RANKING

EN EL TIEMPO



DELFINA GÓMEZ ÁLVAREZ
GOBERNADORA

#RankingMitofsky

MÉXICO

Designed by *Roy Campos*

#ReinventingResearch


APROBACIÓN

JULIO 2024



LUGAR RANKING

EN EL TIEMPO



11°
Jul 24



RUBÉN ROCHA MOYA
GOBERNADOR

#RankingMitofsky

SINALOYA

Designed by *Roy Campos*


#ReinventingResearch

JULIO 2024



LUGAR RANKING

EN EL TIEMPO



11°
Jul 24



ALFREDO RAMÍREZ BEDOLLA
GOBERNADOR

#RankingMitofsky

MICHOACÁN

Designed by *Roy Campos*

#ReinventingResearch


APROBACIÓN

JULIO 2024



LUGAR RANKING

EN EL TIEMPO



13°
Jul 24



CUITLÁHUAC GARCÍA
GOBERNADOR

#RankingMitofsky

VERACRUZ

Designed by *Roy Campos*


#ReinventingResearch

JULIO 2024



LUGAR RANKING

EN EL TIEMPO



13°
Jul 24



MARÍA EUGENIA CAMPOS
GOBERNADORA

#RankingMitofsky

CHIHUAHUA

Designed by *Roy Campos*

#ReinventingResearch

APROBACIÓN

JULIO 2024



LUGAR RANKING



13°
Jul 24

#RankingMitofsky

MANOLO JIMÉNEZ SALINAS
GOBERNADOR

COAHUILA



Designed by *Roy Campos*


#ReinventingResearch

JULIO 2024



LUGAR RANKING

EN EL TIEMPO



16°
Jul 24

#RankingMitofsky

SAMUEL GARCÍA
GOBERNADOR

NUEVO LEÓN



Designed by *Roy Campos*

#ReinventingResearch

APROBACIÓN

JULIO 2024



LUGAR RANKING


EN EL TIEMPO



17°
Jul 24



**SERGIO SALOMÓN
CÉSPEDES**
GOBERNADOR



#RankingMitofsky

PUEBLA

Designed by *Roy Campos*

#ReinventingResearch

JULIO 2024



LUGAR RANKING

EN EL TIEMPO



17°
Jul 24



MARINA DEL PILAR ÁVILA
GOBERNADORA



#RankingMitofsky

BAJA CALIFORNIA

Designed by *Roy Campos*

#ReinventingResearch

APROBACIÓN

JULIO 2024



LUGAR RANKING

EN EL TIEMPO



17°
Jul 24



CARLOS MANUEL MERINO
GOBERNADOR

#RankingMitofsky

TABASCO

Designed by *Roy Campos*

#ReinventingResearch

JULIO 2024




LUGAR RANKING

EN EL TIEMPO



20°
Jul 24



VÍCTOR CASTRO
GOBERNADOR

#RankingMitofsky

BAJA CALIFORNIA SUR

Designed by *Roy Campos*

#ReinventingResearch


APROBACIÓN

JULIO 2024




LUGAR RANKING

EN EL TIEMPO



21°
Jul 24



#RankingMitofsky



SALOMÓN JARA
GOBERNADOR

DAXACA

Designed by *Roy Campos*

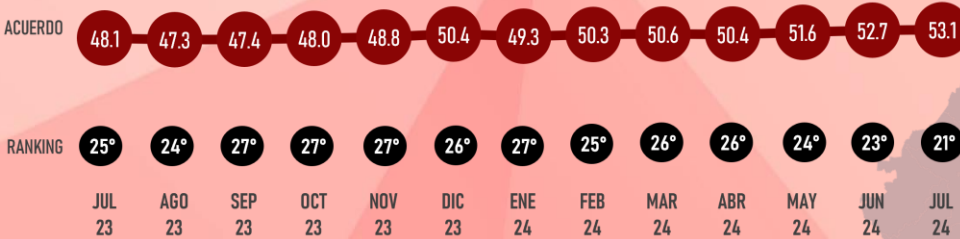
#ReinventingResearch

JULIO 2024




LUGAR RANKING

EN EL TIEMPO



21°
Jul 24



#RankingMitofsky



RUTILIO ESCANDÓN
GOBERNADOR

CHIAPAS

Designed by *Roy Campos*

#ReinventingResearch



APROBACIÓN

JULIO 2024



LUGAR RANKING

EN EL TIEMPO



ESTEBAN VILLEGAS
GOBERNADOR

#RankingMitofsky

DURANGO

Designed by *Roy Campos*



#ReinventingResearch

JULIO 2024



LUGAR RANKING

EN EL TIEMPO



MIGUEL ÁNGEL NAVARRO
GOBERNADOR

#RankingMitofsky

NAYARIT

Designed by *Roy Campos*

#ReinventingResearch


APROBACIÓN

JULIO 2024



LUGAR RANKING

EN EL TIEMPO



MARTÍ BATRES GUADARRAMA
JEFE DE GOBIERNO INTERINO

#RankingMitofsky

CIUDAD DE MÉXICO

Designed by Roy Campos

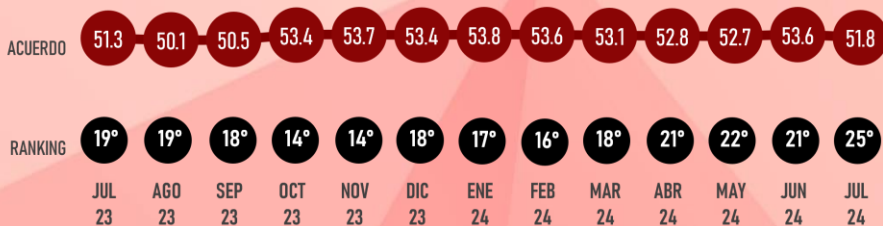
#ReinventingResearch

JULIO 2024



LUGAR RANKING

EN EL TIEMPO



AMÉRICO VILLAREAL
GOBERNADOR

#RankingMitofsky

TAMAULIPAS

Designed by Roy Campos

#ReinventingResearch

APROBACIÓN

JULIO 2024



LUGAR RANKING

EN EL TIEMPO



ALFONSO DURAZO
GOBERNADOR

#RankingMitofsky

SONORA

Designed by *Roy Campos*

#ReinventingResearch

JULIO 2024



LUGAR RANKING

EN EL TIEMPO



INDIRA VIZCAÍNO
GOBERNADORA

#RankingMitofsky

COLIMA

Designed by *Roy Campos*

#ReinventingResearch

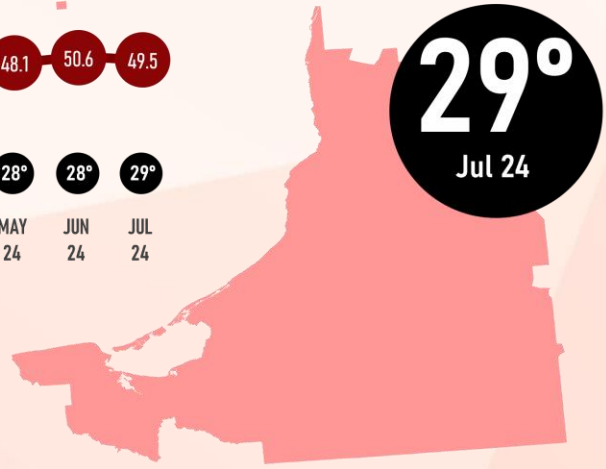
APROBACIÓN

JULIO 2024



LUGAR RANKING

EN EL TIEMPO



LAYDA SANORES
GOBERNADORA

#RankingMitofsky

CAMPECHE

Designed by Roy Campos

#ReinventingResearch

JULIO 2024



LUGAR RANKING

EN EL TIEMPO



EVELYN SALGADO PINEDA
GOBERNADORA

#RankingMitofsky

GUERRERO

Designed by Roy Campos

#ReinventingResearch


APROBACIÓN

JULIO 2024

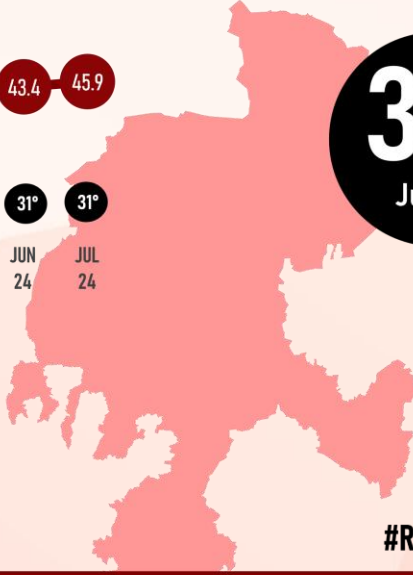


LUGAR RANKING

EN EL TIEMPO



31°
Jul 24



DAVID MONREAL ÁVILA
GOBERNADOR

#RankingMitofsky

ZACATECAS


Designed by *Roy Campos*

#ReinventingResearch


JULIO 2024



LUGAR RANKING



32°
Jul 24



SAMUEL SOTELO SALGADO*
GOBERNADOR INTERINO

#RankingMitofsky

MORELOS

Designed by *Roy Campos*

#ReinventingResearch