

SERIE: LA GUERRA EN NÚMEROS



# DESAPARICIONES EN MÉXICO

## HISTÓRICO DE CASOS

CIFRAS AL: 23/JUNIO/2024

**CARLOS PENNA CHAROLET**



DIRECTOR GENERAL | 

# INSIGHTS

 **\*\*Desaparecidos en México: 49% en el Sexenio de AMLO\*\***  Desde 1988, se han reportado 103,188 desaparecidos no localizados. De estos, 49% han ocurrido durante el sexenio de AMLO. #Desaparecidos #Seguridad #México @CarlosPennaC

 **\*\*2023: Año con Más Desapariciones en la Historia de México\*\***  En 2023 se registraron 10,283 desapariciones no localizadas, el mayor número anual. En 2024 ya van 6,257 casos. #Desaparecidos #Seguridad #México @CarlosPennaC

 **\*\*Promedio Mensual de Desapariciones en 2024\*\***  En los últimos 4 meses se han reportado más de 1,000 desaparecidos por mes. En junio de 2024, 1,199 personas aún no han sido localizadas. #Desaparecidos #Seguridad #México @CarlosPennaC

 **\*\*Desaparecidos por Estado: #JAL y #EDOMEX en la Cima\*\***  #JAL es el estado con más desaparecidos durante el sexenio de AMLO, seguido por #EDOMEX. 6 estados concentran más del 51% de los casos. #Desaparecidos #Seguridad #México @CarlosPennaC

 **\*\*Perfil de los Desaparecidos: Mayoría Hombres\*\***  Durante el sexenio de AMLO, el 76% de los desaparecidos son hombres, mientras que las mujeres representan el 24% de los casos. #Desaparecidos #Seguridad #México @CarlosPennaC



A partir de la segunda sesión del Sistema Nacional de Búsqueda 2024 y derivado del compromiso de todas las autoridades de trabajar coordinadamente en los procesos de búsqueda, localización, identificación y restitución a las familias de las personas desaparecidas o no localizadas,

## LAS INSTITUCIONES INVOLUCRADAS ESTAMOS REALIZANDO PROCESOS INTENSOS DE FORMALIZACIÓN DE LOCALIZACIONES ACONTECIDAS EN FECHAS ANTERIORES Y SU CORRESPONDIENTE ACTUALIZACIÓN DE ESTATUS EN EL RNPDNO

Esta actualización de la información no implica la eliminación de los registros de ninguna persona.



**GOBERNACIÓN**  
SECRETARÍA DE GOBERNACIÓN

SUBSECRETARÍA DE  
DERECHOS HUMANOS,  
POBLACIÓN Y MIGRACIÓN



**CNB**

COMISIÓN NACIONAL  
DE BÚSQUEDA



Total de personas desaparecidas, no localizadas y localizadas

140,668

personas

Personas desaparecidas y no localizadas

50,518 personas

35.91 % del total

Personas localizadas

90,150 personas

64.09 % del total

Personas desaparecidas

43,677 personas

86.46 % de desaparecidas y no localizadas

Personas no localizadas

6,841 personas

13.54 % de desaparecidas y no localizadas

Personas localizadas sin vida

7,637 personas

8.47 % de localizadas

Personas localizadas con vida

82,513 personas

91.53 % de localizadas



Total de personas desaparecidas, no localizadas y localizadas

# 322,167

personas

Personas desaparecidas y no localizadas

## 115,665 personas

35.90 % del total

Personas localizadas

## 206,502 personas

64.10 % del total

Personas desaparecidas

## 104,308

personas

90.18 % de desaparecidas y no localizadas

Personas no localizadas

## 11,357

personas

9.82 % de desaparecidas y no localizadas

Personas localizadas sin vida

## 15,918

personas

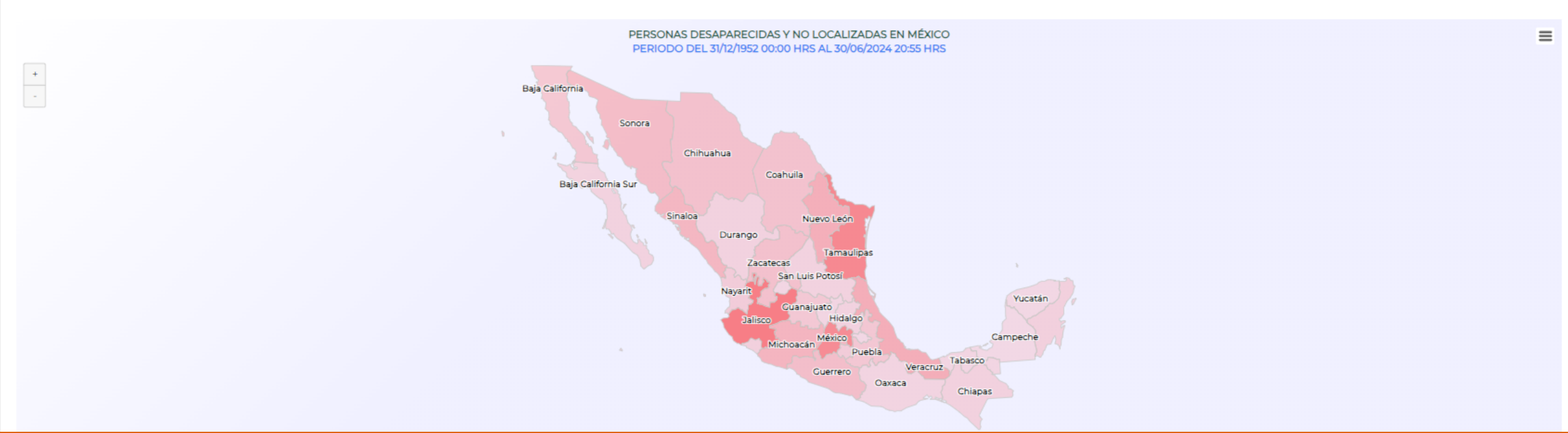
7.71 % de localizadas

Personas localizadas con vida

## 190,584

personas

92.29 % de localizadas



103,188 DESAPARECIDOS NO LOCALIZADOS DE 1988 A LA FECHA 49% HAN DESAPARECIDO EN EL SEXENIO DE AMLO

## DESAPARICIONES NO LOCALIZADOS EN MÉXICO POR SEXENIO



81

CSG 88-94



167

EZP 94-00



811

VFQ 00-06



17,054

FCH 06-12




34,557

EPN 12-18



50,518

AMLO 18-24



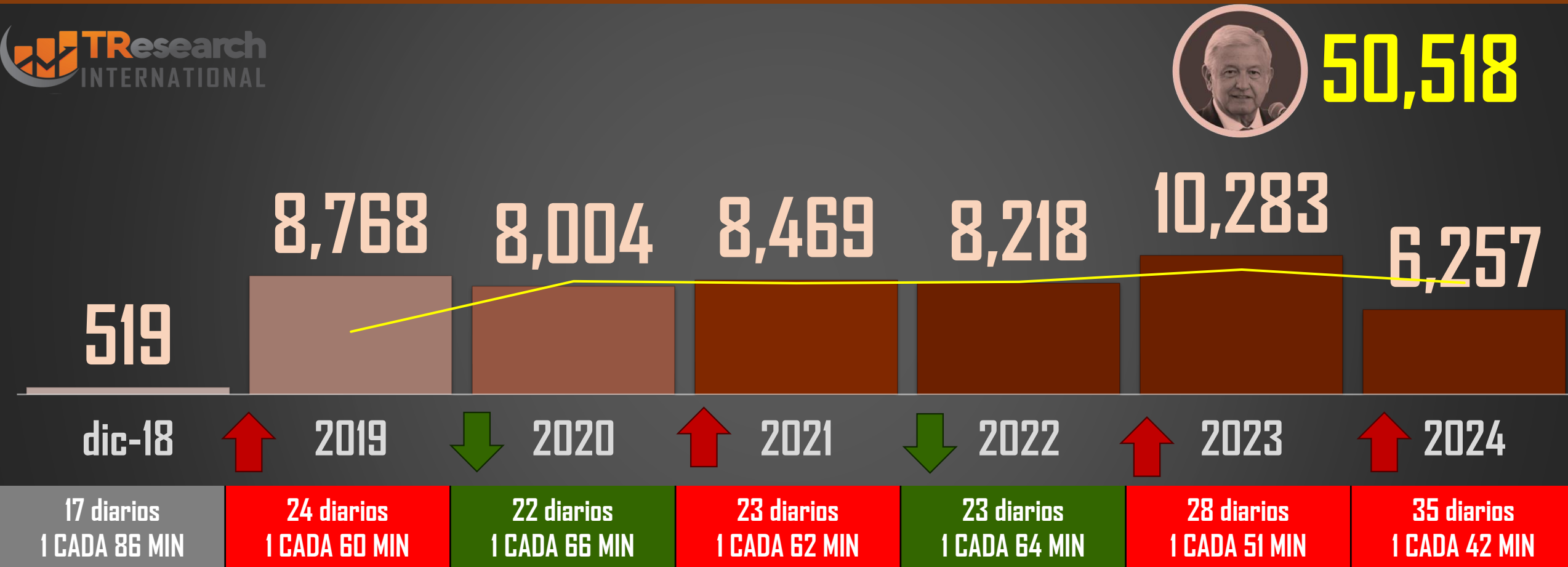
Fuente: RNPND. Consultado en <https://versionpublicarnpdno.segob.gob.mx/> | [www.TRResearch.Mx](http://www.TRResearch.Mx) | Número de registro nacional de Proveedor INE: 202000411018934 |



# 2023 año con más desapariciones (no localizadas) de la historia de México

En lo que va de 2024 han desaparecido 6,257 personas que aún no han sido localizadas

## DESAPARICIONES NO LOCALIZADOS- SEXENIO AMLO



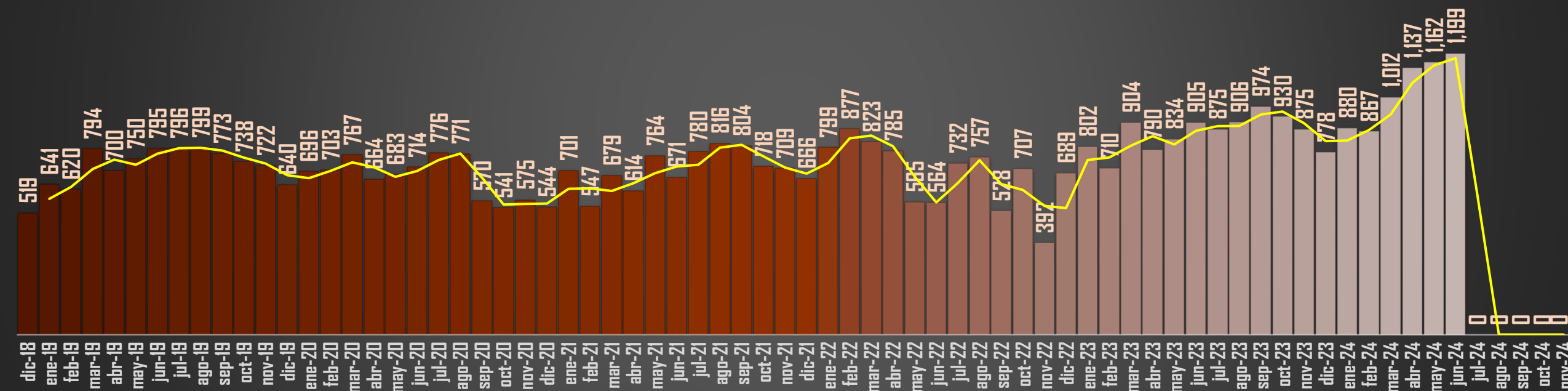
# Un promedio de más de mil desaparecidos en los últimos 4 meses.

En junio de 2024 fueron 1,199 las personas desaparecidas y no localizadas.

## DESAPARICIONES NO LOCALIZADOS -SEXENIO AMLO



50,057



Fuente: RNPND. Consultado en <https://versionpublicarnpdno.segob.gob.mx/> | [www.TRResearch.Mx](http://www.TRResearch.Mx) | Número de registro nacional de Proveedor INE: 202000411018934 |

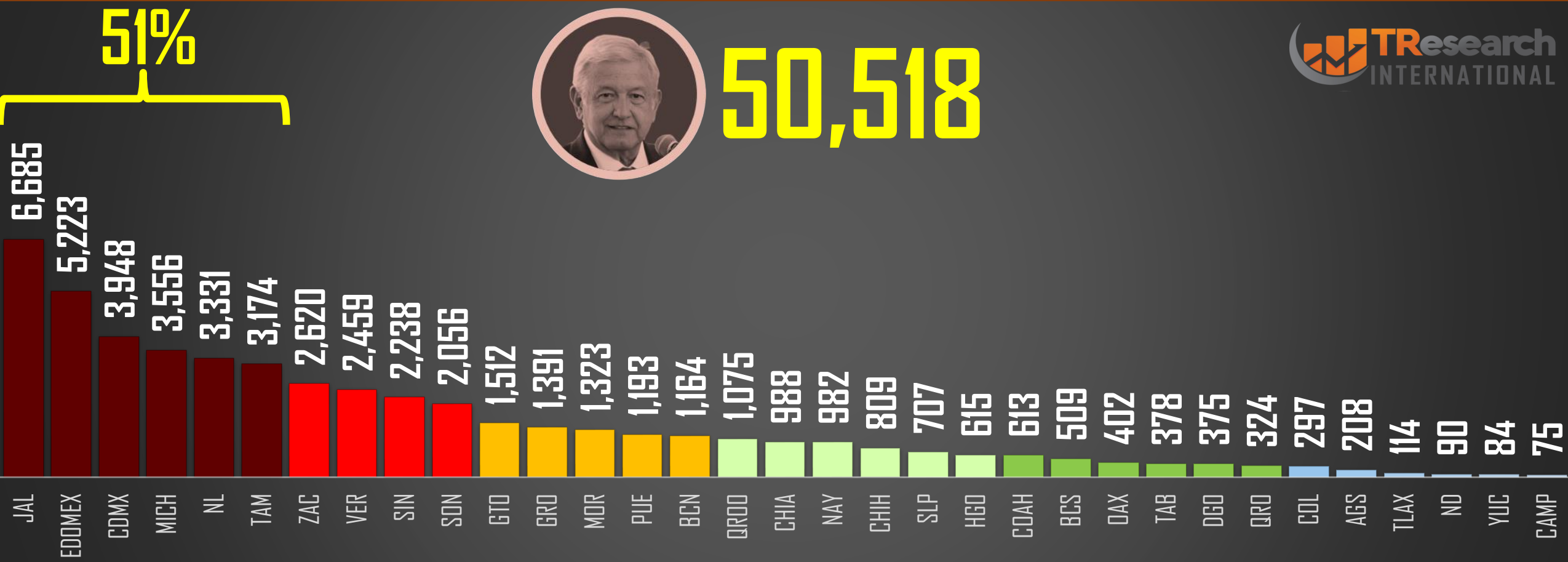




# JAL es la entidad con más desaparecidos en el sexenio AMLO, seguida del EDOMEX.

6 entidades acumulan más de la mitad de los reportes de desaparición sin localización.

## DESAPARICIONES NO LOCALIZADOS - SEXENIO AMLO




# 3 de cada 4 desaparecidos son hombres

De los registros de desaparecidos no localizados en el sexenio se reportan 12,240 mujeres

## DESAPARICIONES NO LOCALIZADOS - SEXENIO AMLO

MUJER  
24%



HOMBRE  
76%



# ÚNETE AL CANAL DE WHATSAPP Y RECIBE ESTADÍSTICAS Y ENCUESTAS DIARIAS

(Pulsa el ícono para unirte)

