

## ABORTOS EN MÉXICO

UNO CADA **14309** MINUTOS EN MX

CIFRAS HISTÓRICAS  
2015-2023

AGO/23

**CARLOS PENNA CHAROLET**

Director | TRResearch INTERNATIONAL

<https://wa.me/524499193645>

TRResearch INTERNATIONAL se ha apegado al [Código ICC/ESOMAR](#) para la práctica de la Investigación de Mercados, Opinión y Social y del Análisis de Datos y a las [28 preguntas de ESOMAR](#) para ayudar al investigador en la compra de muestras online, además del [Código de Ética](#) y Prácticas Profesionales y a las [Mejores Prácticas para la Investigación](#) de la American Association for Public Opinion Research (AAPOR) y al [Código de Ética](#) de la WAPOR "El cumplimiento de lineamientos como los de AAPOR o ESOMAR en este estudio no implica, en ningún caso, que algún Organismo Público avale la calidad de los resultados o conclusiones que se deriven de dicho estudio".

Fuente: Secretariado Ejecutivo del Sistema Nacional de Seguridad Pública. Consultado en <https://www.gob.mx/sesnsp/acciones-y-programas/incidencia-delictiva-87005?idiom=es> | [www.TRResearch.Mx](http://www.TRResearch.Mx) |



GreenBook  
BLOG



ACCREDITED  
BUSINESS



# ÚNETE AL CANAL DE WHATSAPP Y RECIBE ESTADÍSTICAS Y ENCUESTAS DIARIAS

(Pulsa el ícono para unirte)





## ABORTOS EN MÉXICO;

En México se registra **UNO** cada

**14309**

**MINUTOS**

Fuente: Secretariado Ejecutivo del Sistema Nacional de Seguridad Pública. Consultado en <https://www.gob.mx/sesnspp/acciones-y-programas/incidencia-delictiva-87005?idiom=es> | [www.TRResearch.Mx](http://www.TRResearch.Mx) |



En el sexenio de AMLO se han registrado en México

**3,460**

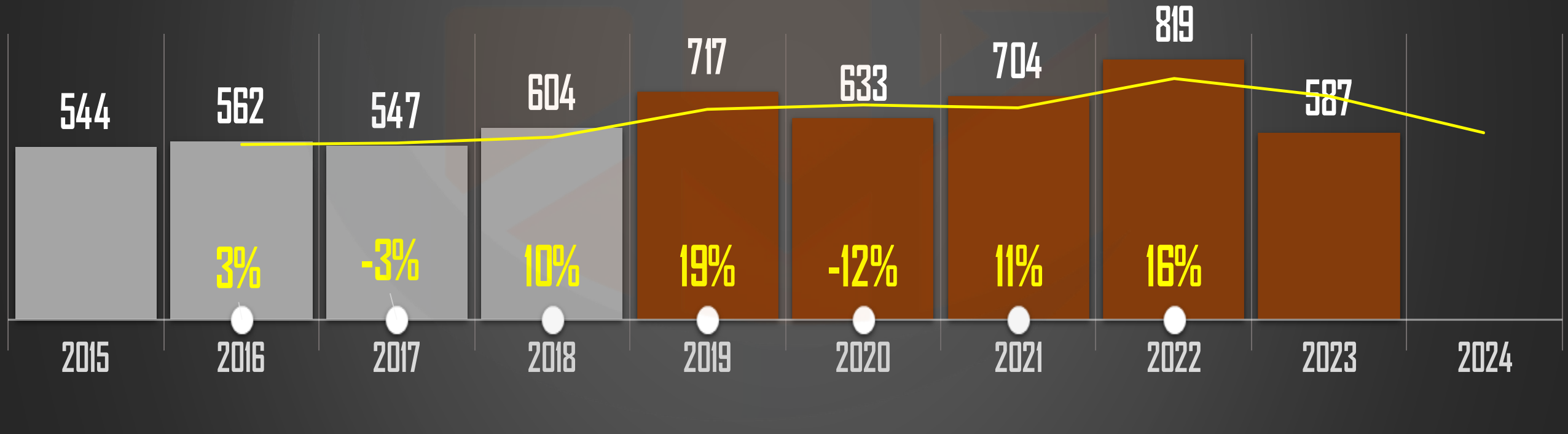
**CASOS DE ABORTOS**



**ABORTOS EN MÉXICO  
REGISTROS SEXENIO AMLO**



**3,460**



CIFRAS HISTÓRICAS 2015-2022

Fuente: Secretariado Ejecutivo del Sistema Nacional de Seguridad Pública. Consultado en <https://www.gob.mx/sesnsp/acciones-y-programas/incidencia-delictiva-87005?idiom=es> | [www.TRResearch.Mx](http://www.TRResearch.Mx) |



En 2023 se han registrado en México con respecto a 2022

8% ABORTOS

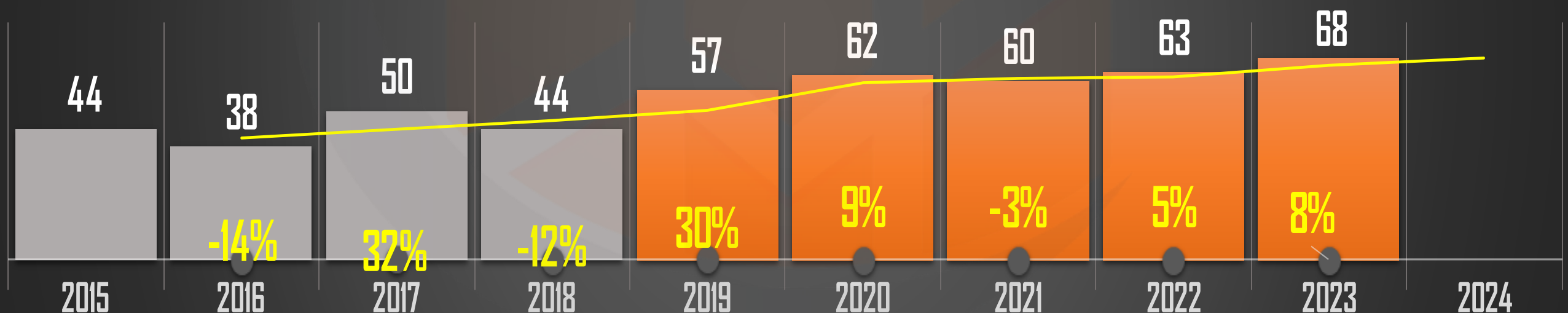


## ABORTOS EN MÉXICO ENERO-AGOSTO DE CADA AÑO



¿CADA CUANTOS MINUTOS SE REGISTRA UN CASO EN MÉXICO?

20487	23722	18029	20487	15815	14539	15024	14309
-------	-------	-------	-------	-------	-------	-------	-------



CIFRAS HISTÓRICAS ENERO-NOVIEMBRE 2015-2022

Fuente: Secretariado Ejecutivo del Sistema Nacional de Seguridad Pública. Consultado en <https://www.gob.mx/sesnsp/acciones-y-programas/incidencia-delictiva-87005?idiom=es> | [www.TRResearch.Mx](http://www.TRResearch.Mx) |



En el sexenio AMLO se concentran en **55%** de los casos de ABORTOS

EDOMEX

CDMX

NL




## ABORTOS EN MÉXICO SEXENIO AMLO



**3,460**

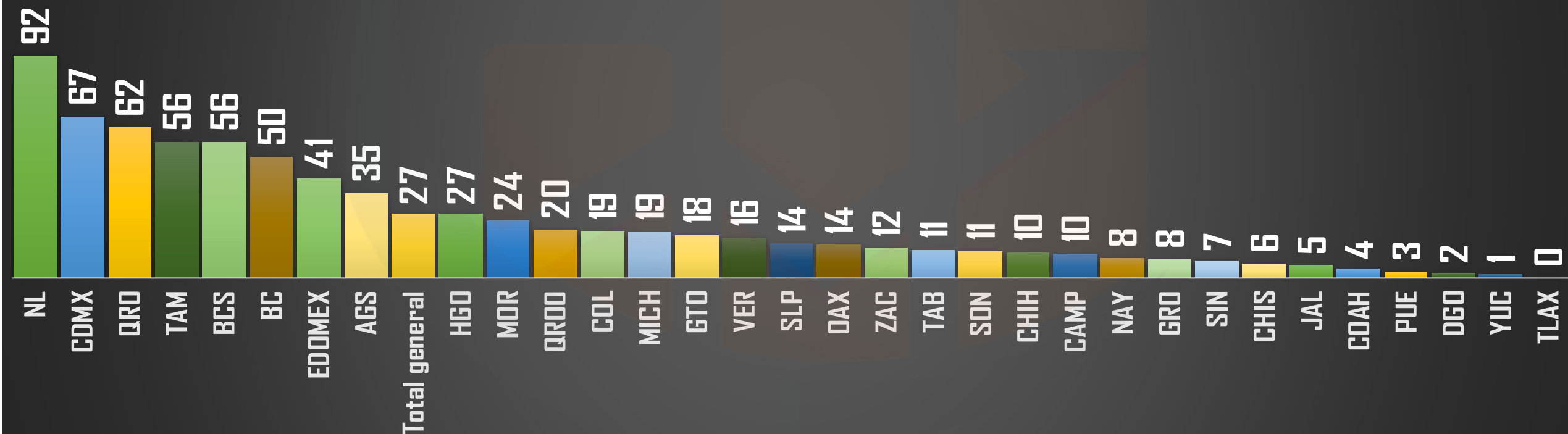
55%



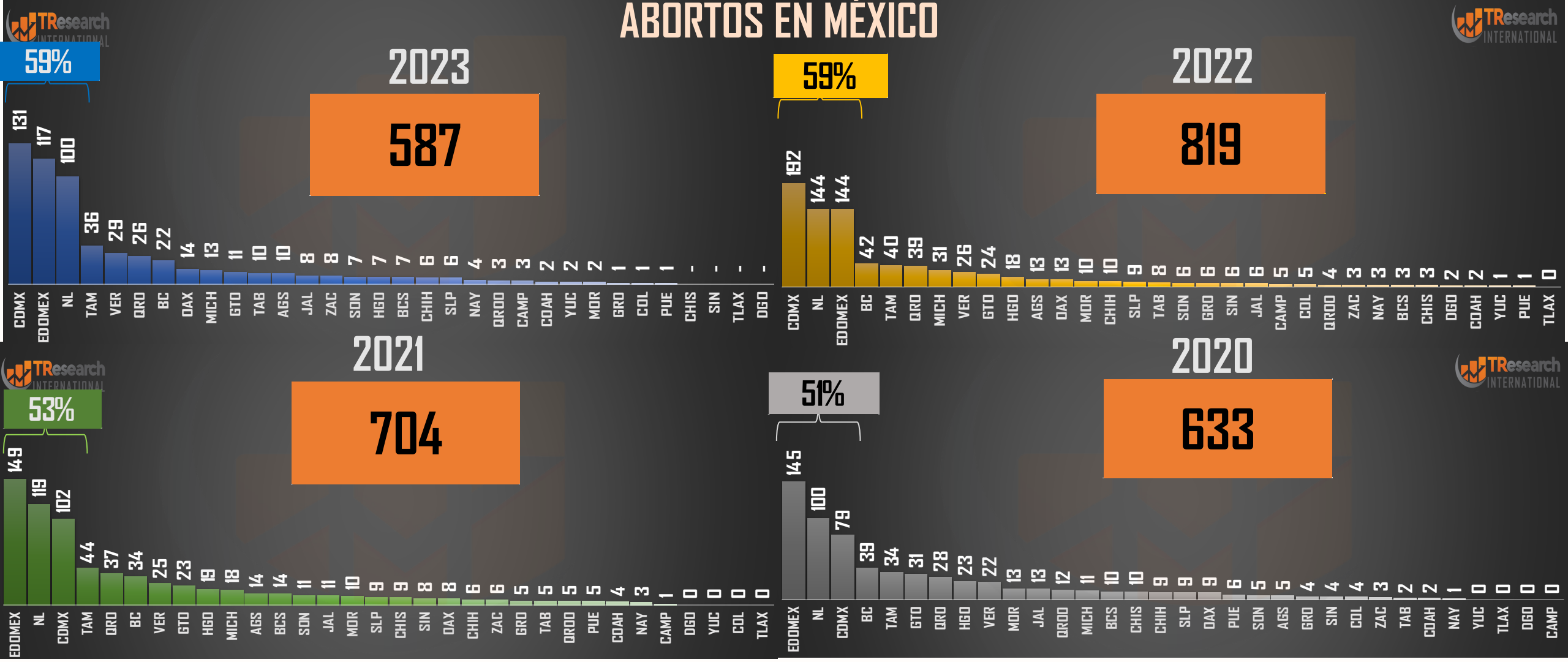
## MÁS ABORTOS EN MÉXICO

## ABORTOS EN MÉXICO

### REGISTROS POR CADA MILLÓN DE HABITANTES



## ABORTOS EN MÉXICO



CIFRAS HISTÓRICAS Fuente: Secretariado Ejecutivo del Sistema Nacional de Seguridad Pública. Consultado en <https://www.gob.mx/sesnsp/acciones-y-programas/incidencia-delictiva-87005?idiom=es> | [www.TRResearch.Mx](http://www.TRResearch.Mx)

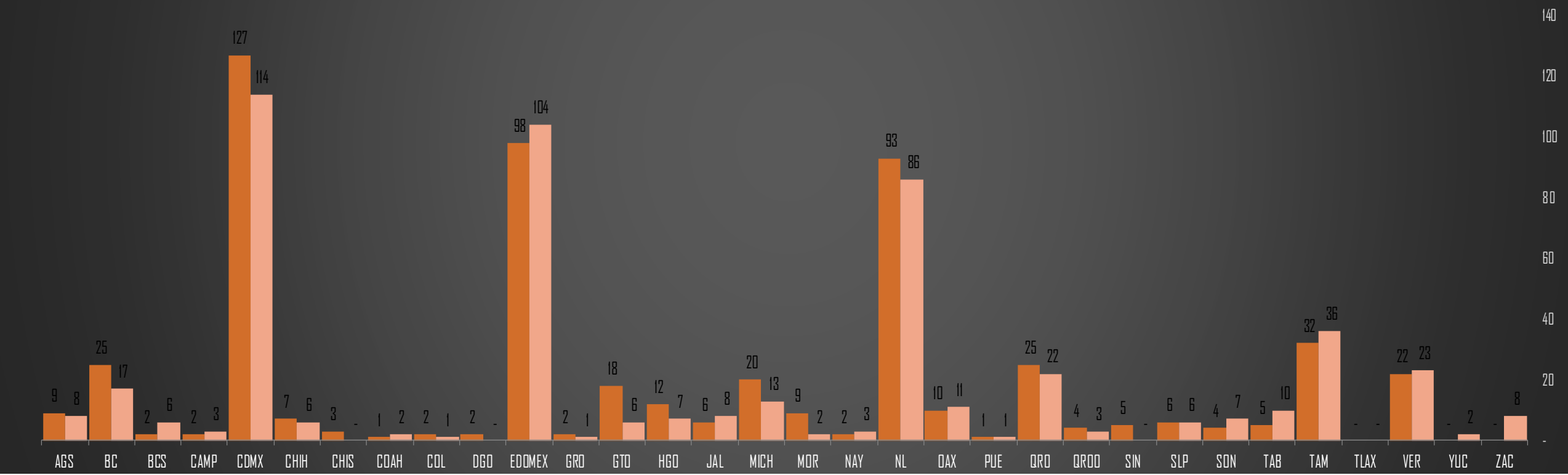




■ 2022 ■ 2023

## ABORTOS

### VARIACIÓN ENERO-AGOSTO / 2022-2023



Fuente: Secretariado Ejecutivo del Sistema Nacional de Seguridad Pública. Consultado en <https://www.gob.mx/sesnsp/acciones-y-programas/incidencia-delictiva-87005?idiom=es> | [www.TRResearch.Mx](http://www.TRResearch.Mx) |



# ÚNETE AL CANAL DE WHATSAPP Y RECIBE ESTADÍSTICAS Y ENCUESTAS DIARIAS

(Pulsa el ícono para unirte)

