



# CALIFICACIÓN CIUDADANA EN LOS ESTADOS

**MARZO 2023**

- DESEMPEÑO GOBERNADORES
- SEGURIDAD PÚBLICA
- CERCANÍA GOBERNADORES
- SISTEMA DE SALUD ESTATAL

































MARZO 13 DE 2023

# CALIFICACIÓN CIUDADANA

DESEMPEÑO  
GOBERNADORES  
MARZO 2023

*¿Qué calificación le pondría usted al desempeño de (Nombre del Gobernador), como gobernador del estado de (Nombre del estado)?  
(calificación del 1 al 10)*

## DESEMPEÑO GOBERNADORES MARZO 2023

	1. YUCATÁN	Mauricio Vila	7.50
	2. NUEVO LEÓN	Samuel García	7.48
	3. SAN LUIS POTOSÍ	Ricardo Gallardo	7.44
	4. DURANGO	Esteban Villegas	6.93
	5. CDMX	Claudia Sheinbaum	6.83
	6. TAMAULIPAS	Américo Villarreal	6.77
	7. GUANAJUATO	Diego Sinhue	6.73
	8. AGUASCALIENTES	Tere Jiménez	6.71
	9. CHIHUAHUA	Maru Campos	6.70
	10. COAHUILA	Miguel Ángel Riquelme	6.68
	11. SINALOA	Rubén Rocha	6.67
	12. SONORA	Alfonso Durazo	6.62
	13. NAYARIT	Miguel Ángel Navarro	6.23
	14. HIDALGO	Julio Menchaca	6.12
	15. GUERRERO	Evelyn Salgado	6.05
	16. OAXACA	Salomón Jara	6.02
	17. QUERÉTARO	Mauricio Kuri	5.87
	18. BAJA CALIFORNIA	Marina del Pilar Ávila	5.81
	19. TLAXCALA	Lorena Cuéllar	5.75
	20. PUEBLA	Sergio Salomón	5.69
	21. MICHOACÁN	Alfredo Ramírez	5.46
	22. CHIAPAS	Rutilio Escandón	5.40
	23. BAJA CALIFORNIA SUR	Víctor Manuel Castro	5.33
	24. ESTADO DE MÉXICO	Alfredo del Mazo	4.98
	25. VERACRUZ	Cuitláhuac García	4.80
	26. JALISCO	Enrique Alfaro	4.76
	27. QUINTANA ROO	Mara Lezama	4.53
	28. TABASCO	Carlos Merino	4.23
	29. CAMPECHE	Layda Sansores	4.15
	30. COLIMA	Indira Vizcaíno	4.05
	31. MORELOS	Cauhtémoc Blanco	3.65
	32. ZACATECAS	David Monreal	2.67

Muestra realizada: 1,000 levantamientos por estado, vía telefónica, de manera automática y aleatoria.  
Levantamiento los días 9 y 10 de marzo de 2023.



*¿Qué calificación le pondría usted al desempeño de (Nombre del Gobernador), como gobernador del Estado de (Nombre del estado)?*  
(calificación del 1 al 10)

## DESEMPEÑO GOBERNADORES

TRACKING MARZO 2023

	MAY22		JUN22		JUL22		AGO22		SEP-I-22		SEP-II-22		OCT22		NOV22		ENE23		FEB23		MAR23	RANK	
Tere Jiménez AGUASCALIENTES	5.10	11	5.39	7	5.63	3	5.64	8	5.80	5	5.53	3	5.87	8	5.56	7	5.86	5	5.92	6	5.71	8	
Marina del Pilar Ávila BAJA CALIFORNIA	4.90	13	4.70	16	4.95	13	4.84	17	5.05	16	4.76	18	5.16	15	5.63	16	4.98	26	5.54	18	5.81	18	
Víctor Manuel Castro BAJA CALIFORNIA SUR	4.83	14	4.17	25	5.16	8	4.91	15	4.26	22	4.58	20	4.11	25	4.26	29	5.08	24	5.00	22	5.33	23	
Layda Sansores CAMPECHE	4.36	24	4.34	21	4.54	18	3.85	27	3.65	28	3.91	27	4.38	22	4.48	26	4.57	29	4.13	29	4.15	29	
Claudia Sheinbaum CDMX	5.56	6	5.40	6	5.44	4	5.67	6	5.64	8	5.47	12	5.68	12	6.29	13	6.05	17	6.42	11	6.83	5	
Rutilio Escandón CHIAPAS	4.73	18	4.74	15	3.90	26	4.61	20	4.81	18	4.49	22	4.50	21	4.42	28	5.45	20	3.51	30	5.40	22	
Maru Campos CHIHUAHUA	5.01	3	5.80	3	5.30	6	5.75	5	5.51	9	5.24	4	6.24	5	6.50	9	6.51	10	6.44	8	6.70	9	
Miguel Ángel Riquelme COAHUILA	5.30	8	5.20	8	5.11	10	5.63	9	5.73	6	6.23	5	6.30	4	6.61	6	6.56	9	7.39	2	6.68	10	
Indira Vizcaíno COLIMA	3.69	29	3.72	30	3.73	28	3.32	30	3.40	30	4.13	26	3.63	28	4.69	23	5.40	21	4.43	27	4.05	30	
Esteban Villegas DURANGO	4.02	27	4.06	27	4.53	19	4.49	22	5.02	17	5.52	10	5.71	9	5.91	3	6.50	11	6.98	4	6.93	4	
Diego Sinhue GUANAJUATO	5.03	12	5.11	12	5.32	5	5.26	13	5.25	14	5.50	11	5.58	14	5.48	17	6.06	16	6.35	15	6.73	7	
Evelyn Salgado GUERRERO	5.29	9	5.46	4	4.86	15	5.65	7	5.84	3	5.92	8	6.31	3	6.39	12	6.99	4	6.45	9	6.05	15	
Julio Menchaca HIDALGO	5.23	10	5.16	10	5.14	9	5.07	14	5.28	13	5.44	13	5.01	16	6.64	5	6.60	8	6.43	10	6.12	14	
Enrique Alfaro JALISCO	4.32	26	4.29	23	4.09	24	4.09	25	4.14	23	4.49	21	4.69	20	5.38	18	4.65	28	4.55	26	4.76	26	
Alfredo del Mazo ESTADO DE MÉXICO	3.98	28	4.07	26	4.33	20	4.32	23	4.02	25	4.28	24	4.81	18	4.87	21	5.16	23	4.99	24	4.98	24	
Alfredo Ramírez MICHOACÁN	4.77	16	4.58	18	4.32	21	4.19	24	4.05	24	4.28	23	4.04	26	4.54	24	4.73	27	5.17	21	5.46	21	
Cuahtémoc Blanco MORELOS	2.61	32	3.05	31	3.03	31	2.76	32	2.80	31	2.89	32	2.91	31	3.97	30	3.51	31	3.37	31	3.65	31	
Miguel Ángel Navarro NAYARIT	5.47	4	5.13	11	4.68	17	4.79	18	5.41	12	5.11	15	5.66	13	6.43	11	6.83	6	6.39	12	6.23	13	
Samuel García NUEVO LEÓN	4.65	19	4.75	13	4.89	14	5.28	12	5.65	7	6.04	6	6.13	7	6.43	10	6.42	12	6.36	14	7.45	2	
Salomón Jara OAXACA	3.63	30	3.82	29	3.26	30	3.67	28	3.45	29	3.75	28	3.55	29	3.72	31	6.24	13	6.08	17	6.02	16	
Sergio Salomón PUEBLA	4.38	23	4.36	20	4.12	23	4.60	21	4.39	21	4.64	19	4.20	23	5.23	19	5.80	19	5.00	23	5.69	20	
Mauricio Kuri QUERÉTARO	4.81	15	4.69	17	4.95	12	5.39	11	5.43	10	5.64	9	5.74	11	6.54	8	6.22	14	6.38	13	5.87	17	
Mara Lezama QUINTANA ROO	4.36	24	4.31	22	4.71	16	4.90	16	4.73	19	5.26	14	3.46	30	4.53	25	5.07	25	5.21	20	4.53	27	
Ricardo Gallardo SAN LUIS POTOSÍ	6.30	1	6.35	2	5.91	1	6.29	2	6.27	2	6.80	1	6.59	1	7.37	2	7.23	1	7.99	1	7.44	3	
Rubén Rocha SINALOA	5.59	5	5.17	9	5.10	11	6.22	3	5.83	4	5.96	7	5.76	10	6.24	14	6.73	7	6.94	5	6.67	11	
Alfonso Durazo SONORA	4.76	17	4.75	14	4.30	22	5.83	4	5.41	11	5.04	17	4.92	17	5.64	15	6.18	15	6.26	16	6.62	12	
Carlos Merino TABASCO	4.39	22	4.57	19	3.81	27	3.96	26	3.94	26	3.61	30	3.68	27	4.70	22	4.28	30	4.17	28	4.23	28	
Américo Villarreal TAMAULIPAS	4.56	20	4.20	24	3.70	29	3.62	29	3.89	27	3.63	29	6.13	6	6.87	4	7.10	2	6.91	7	6.77	6	
Lorena Cuéllar TLAXCALA	5.41	7	5.45	5	5.24	7	5.54	10	5.19	15	5.05	16	4.69	19	5.22	20	5.84	18	5.51	19	5.75	19	
Cuitláhuac García VERACRUZ	4.41	21	3.91	28	3.93	25	4.62	19	4.55	20	4.19	25	4.20	24	4.43	27	5.31	22	4.99	25	4.80	25	
Mauricio Vila YUCATÁN	6.13	2	6.42	1	5.77	2	6.47	1	6.95	1	6.53	2	6.40	2	7.91	1	7.04	3	7.23	3	7.50	1	
David Monreal ZACATECAS	2.93	31	3.05	32	2.72	32	3.19	31	2.64	32	3.37	31	2.82	32	3.45	32	3.22	32	3.20	32	2.67	32	

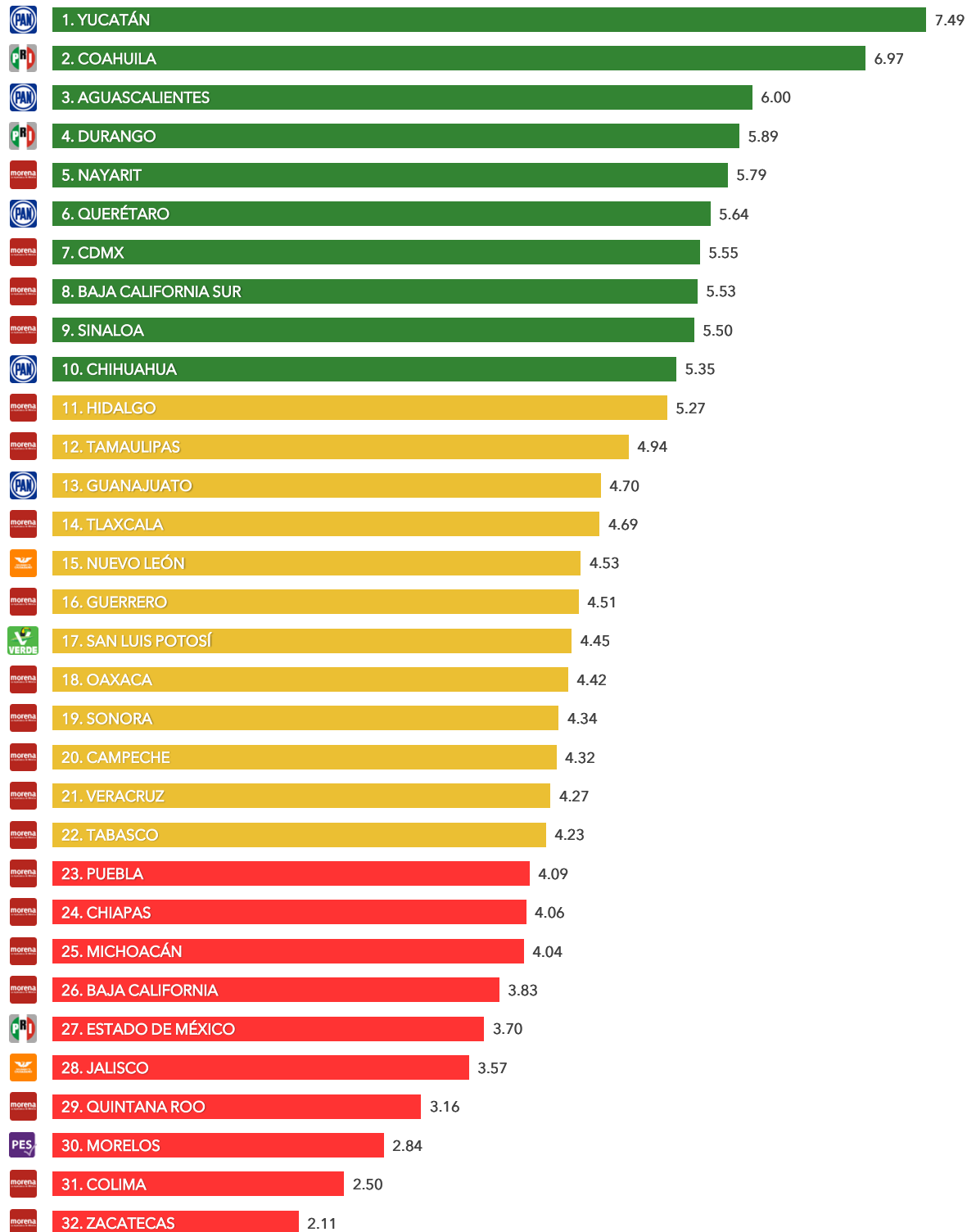
Muestra realizada: 1,000 levantamientos por estado, vía telefónica, de manera automática y aleatoria.

Levantamiento los días 9 y 10 de marzo de 2023.



*¿Qué calificación le pondría usted a la seguridad pública en el estado de (nombre del estado)?*

## SEGURIDAD PÚBLICA ESTATAL MARZO 2023



Muestra realizada: 1,000 levantamientos por estado, vía telefónica, de manera automática y aleatoria.  
Levantamiento los días 9 y 10 de marzo de 2023.



¿Qué calificación le pondría usted a la seguridad pública en el estado de (nombre del estado)?

## SEGURIDAD PÚBLICA ESTATAL

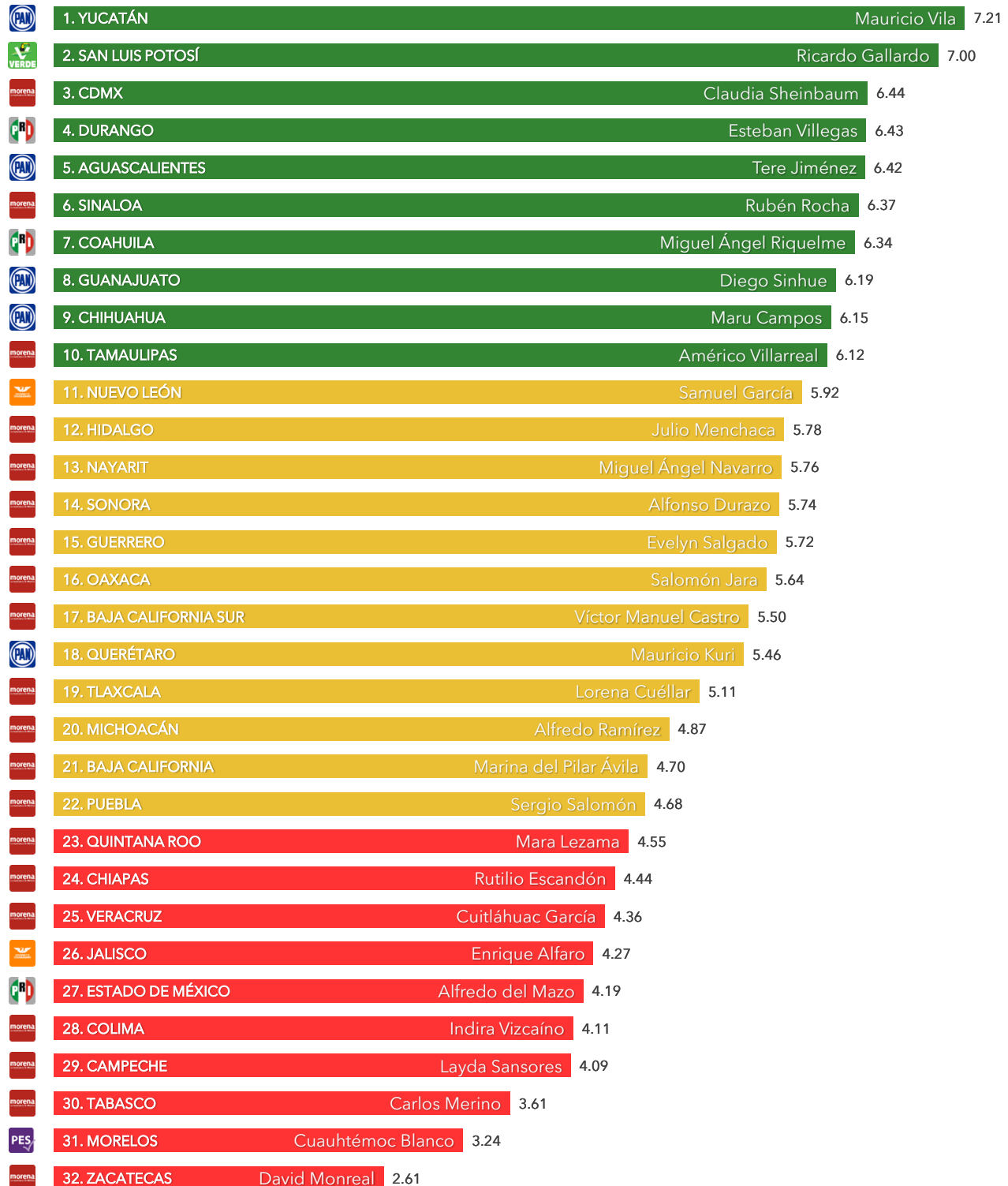
TRACKING MARZO 2023

	MAY22	JUN22	JUL22	AGO22	SEP-I-22	SEP-II-22	OCT22	NOV22	ENE23	FEB23	MAR23	RANK
AGUASCALIENTES	4.71 4	4.97 3	5.17 2	5.39 3	5.16 4	5.77 3	5.29 4	5.30 9	6.19 4	5.77 4	6.06 3	
BAJA CALIFORNIA	3.13 24	3.21 23	3.47 19	3.17 26	3.67 23	3.30 25	3.58 18	3.80 22	3.41 30	3.83 26	3.83 26	
BAJA CALIFORNIA SUR	4.27 8	3.94 16	4.96 4	4.71 6	4.10 16	4.43 11	4.13 16	4.32 16	5.56 8	5.42 9	5.53 8	
CAMPECHE	4.32 7	4.02 13	4.40 8	3.92 17	4.37 9	3.96 16	4.23 15	4.14 20	4.18 21	5.27 12	4.32 20	
CDMX	3.81 15	3.92 18	3.94 13	4.06 12	3.89 20	4.43 12	4.33 12	4.70 12	5.14 13	5.22 14	5.55 7	
CHIAPAS	3.60 17	3.71 19	3.35 23	3.99 13	3.90 19	3.83 18	3.40 21	3.27 29	4.16 23	3.11 29	4.06 24	
CHIHUAHUA	4.13 11	4.19 10	3.73 14	3.79 19	4.23 12	4.60 9	4.50 10	4.83 10	5.38 11	5.25 13	5.35 10	
COAHUILA	4.89 3	5.01 2	5.09 3	5.61 2	5.72 2	5.33 2	6.11 2	5.71 2	6.96 2	7.62 1	6.97 2	
COLIMA	2.67 30	2.55 30	2.69 30	2.38 30	2.67 30	2.88 30	2.69 30	3.12 30	4.06 25	3.32 28	2.50 31	
DURANGO	3.99 13	4.24 9	4.36 9	4.66 7	4.45 7	4.76 6	5.08 5	5.76 5	5.73 6	5.76 5	5.89 4	
GUANAJUATO	3.12 25	3.22 22	3.61 17	3.68 21	3.21 25	3.37 24	3.40 22	3.69 23	4.17 22	4.06 22	4.70 13	
GUERRERO	3.67 16	3.95 15	3.07 26	3.93 16	4.19 15	4.42 13	4.60 9	4.53 13	5.40 10	4.68 15	4.51 16	
HIDALGO	4.15 10	4.34 6	4.72 5	4.22 11	4.20 13	4.66 8	4.26 14	5.44 8	5.36 12	5.47 7	5.27 11	
JALISCO	3.08 26	3.02 27	3.04 27	3.09 27	3.04 27	3.10 28	3.38 24	3.59 25	3.55 29	3.10 30	3.57 28	
ESTADO DE MÉXICO	2.76 29	2.82 29	2.98 28	2.84 29	2.94 29	3.01 29	3.29 25	3.65 24	3.77 27	3.47 27	3.70 27	
MICHOACÁN	3.29 23	3.93 17	3.37 21	3.34 24	2.97 28	3.18 27	3.15 28	3.51 26	3.90 26	4.07 21	4.04 25	
MORELOS	2.07 31	2.50 31	2.25 31	2.23 31	2.47 31	2.45 31	2.09 31	3.00 31	2.83 31	2.89 31	2.84 30	
NAYARIT	5.00 2	4.52 4	4.64 6	4.45 9	5.49 3	5.31 4	5.48 3	6.13 3	6.76 3	6.01 3	5.79 5	
NUEVO LEÓN	3.31 22	3.17 25	3.73 14	3.98 14	4.20 14	4.12 14	4.41 11	4.31 17	4.72 14	4.39 17	4.53 15	
OAXACA	2.99 27	3.15 26	2.98 29	3.05 28	3.24 24	3.29 26	3.25 26	3.42 28	4.44 18	4.26 19	4.42 18	
PUEBLA	3.45 20	3.34 21	3.52 18	3.69 20	3.72 21	3.74 21	3.39 23	4.36 14	4.35 19	4.04 23	4.09 23	
QUERÉTARO	4.27 8	4.24 8	4.51 7	5.05 5	5.04 5	5.03 5	5.00 6	5.98 4	5.95 5	5.62 6	5.64 6	
QUINTANA ROO	2.83 28	2.90 28	3.08 25	3.30 25	3.14 26	3.41 23	2.80 29	3.43 27	3.63 28	3.96 24	3.16 29	
SAN LUIS POTOSÍ	3.90 14	3.96 14	4.03 12	3.95 15	4.25 11	4.52 10	4.27 13	4.81 11	5.56 9	5.29 11	4.45 17	
SINALOA	4.35 6	4.06 12	4.03 11	5.32 4	4.84 6	4.71 7	4.77 8	5.46 7	4.65 16	5.38 10	5.56 9	
SONORA	3.38 21	3.46 20	3.34 24	4.33 10	3.69 22	3.73 22	3.53 19	4.26 18	4.33 20	4.51 16	4.34 19	
TABASCO	3.51 19	4.08 11	3.40 20	3.56 22	3.96 18	3.76 20	3.44 20	4.22 19	4.12 24	3.96 25	4.23 22	
TAMAULIPAS	4.44 5	4.33 7	3.36 22	3.38 23	4.25 10	3.87 17	4.94 7	5.61 6	5.60 7	5.43 8	4.94 12	
TLAXCALA	4.08 12	4.37 5	4.36 10	4.56 8	4.35 8	4.09 15	3.87 17	4.33 15	4.66 15	4.38 18	4.69 14	
VERACRUZ	3.60 17	3.20 24	3.66 16	3.89 18	4.01 17	3.80 19	3.24 27	4.01 21	4.60 17	4.20 20	4.27 21	
YUCATÁN	5.88 1	6.19 1	5.69 1	6.59 1	6.72 1	6.58 1	6.50 1	7.48 1	7.13 1	6.99 2	7.49 1	
ZACATECAS	2.05 32	2.07 32	1.93 32	2.21 32	1.92 32	2.25 32	2.08 32	2.04 32	2.45 32	2.16 32	2.11 32	

¿Qué tan cercano considera usted es el gobernador  
(Nombre del gobernador) con la población?

## CERCANÍA DE GOBERNADORES

MARZO 2023



Muestra realizada: 1,000 levantamientos por estado, vía telefónica, de manera automática y aleatoria.  
Levantamiento los días 9 y 10 de marzo de 2023.



¿Qué tan cercano considera usted es el gobernador  
(Nombre del gobernador) con la población?

## CERCANÍA DE GOBERNADORES

TRACKING MARZO 2023

	MAY22		JUN22		JUL22		AGO22		SEP-I-22		SEP-II-22		OCT22		NOV22		ENE23		FEB23		MAR23	RANK	
Tere Jiménez AGUASCALIENTES	4.56	13	5.01	7	5.71	2	5.63	4	5.61	4	5.71	5	5.71	7	5.12	7	5.24	6	5.18	7	5.42	5	
Marina del Pilar Ávila BAJA CALIFORNIA	4.50	14	4.85	9	4.48	18	4.57	16	4.78	15	4.05	20	4.56	17	5.09	16	4.73	25	5.00	20	4.70	21	
Víctor Manuel Castro BAJA CALIFORNIA SUR	4.92	7	4.74	10	5.56	4	4.60	15	4.31	18	4.81	13	4.34	19	3.95	28	5.24	18	5.24	18	5.50	17	
Layda Sansores CAMPECHE	4.15	20	4.22	17	4.60	16	3.99	23	3.69	25	3.76	27	4.41	18	4.50	21	4.52	27	3.94	28	4.09	29	
Claudia Sheinbaum CDMX	4.77	8	4.62	13	5.14	7	5.07	10	5.00	12	5.22	10	5.22	12	5.61	13	5.72	14	5.98	10	6.44	3	
Rutilio Escandón CHIAPAS	3.83	23	3.98	19	3.48	27	4.01	22	4.15	20	3.88	22	3.93	23	3.46	31	4.84	23	3.36	30	4.44	24	
Maru Campos CHIHUAHUA	5.05	1	5.32	3	5.17	6	5.37	6	5.63	3	5.11	3	5.51	8	5.09	8	5.13	10	5.00	9	5.15	9	
Miguel Ángel Riquelme COAHUILA	4.74	9	4.73	11	4.97	10	5.25	7	5.24	7	5.58	8	5.53	9	5.36	4	5.23	7	5.75	3	5.34	7	
Indira Vizcaíno COLIMA	3.29	29	3.21	30	3.22	30	2.90	31	3.16	30	3.87	23	3.27	29	4.33	23	4.89	22	4.05	26	4.11	28	
Esteban Villegas DURANGO	3.79	24	3.89	24	4.55	17	4.32	18	4.71	16	5.53	7	5.92	4	6.61	3	5.18	9	6.66	4	6.43	4	
Diego Sinhue GUANAJUATO	4.31	18	4.58	14	4.96	11	4.67	13	4.52	17	4.62	18	4.65	15	4.97	17	5.21	19	5.42	15	6.19	8	
Evelyn Salgado GUERRERO	4.94	6	5.25	4	4.61	15	5.23	8	5.48	5	5.80	4	5.91	5	5.57	14	5.81	2	5.94	11	5.72	15	
Julio Menchaca HIDALGO	4.65	11	4.55	15	5.08	9	4.63	14	5.07	11	4.79	15	4.60	16	5.27	5	6.12	11	5.92	12	5.78	12	
Enrique Alfaro JALISCO	3.66	26	3.67	26	3.59	25	3.61	25	3.41	27	3.78	26	4.14	20	4.54	20	3.81	30	4.10	25	4.27	26	
Alfredo del Mazo ESTADO DE MÉXICO	3.28	30	3.50	29	3.57	26	3.48	27	3.39	28	3.72	28	4.03	22	4.21	26	4.60	26	3.95	27	4.19	27	
Alfredo Ramírez MICHOACÁN	4.32	17	3.94	20	4.23	20	3.81	24	3.71	24	3.81	25	3.69	24	4.32	24	4.32	28	4.89	21	4.87	20	
Cuahtémoc Blanco MORELOS	2.27	32	2.71	32	2.58	31	2.54	32	2.77	31	2.60	32	2.58	32	3.63	29	3.32	31	3.22	31	3.24	31	
Miguel Ángel Navarro NAYARIT	5.19	5	4.87	8	4.81	12	4.48	17	4.81	14	5.12	11	5.34	11	6.06	11	6.73	3	6.03	8	5.76	13	
Samuel García NUEVO LEÓN	4.36	15	4.35	16	4.70	13	4.95	12	5.10	10	5.59	6	5.87	6	5.08	9	5.87	12	5.32	16	5.92	11	
Salomón Jara OAXACA	3.29	28	3.54	28	3.40	28	3.59	26	3.38	29	3.83	24	3.57	28	3.62	30	5.86	13	5.30	17	5.64	16	
Sergio Salomón PUEBLA	3.92	22	3.89	23	3.96	22	4.20	20	3.97	22	4.13	19	3.61	27	4.74	19	5.00	20	4.35	24	4.68	22	
Mauricio Kuri QUERÉTARO	4.33	16	4.19	18	4.64	14	4.99	11	4.87	13	5.01	12	5.17	13	6.07	10	5.64	15	5.63	14	5.46	18	
Mara Lezama QUINTANA ROO	3.68	25	3.70	25	4.26	19	4.08	21	4.28	19	4.77	16	3.68	25	4.38	22	4.93	21	4.68	22	4.55	23	
Ricardo Gallardo SAN LUIS POTOSÍ	5.61	2	6.01	1	6.01	1	5.93	3	6.03	2	6.54	1	6.34	1	7.62	1	7.74	1	6.80	2	7.00	2	
Rubén Rocha SINALOA	5.32	4	5.12	5	5.12	8	5.99	1	5.38	6	5.31	9	5.43	10	6.01	12	6.51	5	6.38	6	6.37	6	
Alfonso Durazo SONORA	4.64	12	4.72	12	4.22	21	5.53	5	5.17	9	4.81	14	4.66	14	5.36	15	5.63	16	5.65	13	5.74	14	
Carlos Merino TABASCO	3.58	27	3.92	21	3.39	29	3.48	28	3.66	26	3.35	30	3.25	30	4.03	27	3.97	29	3.58	29	3.61	30	
Américo Villarreal TAMAULIPAS	4.28	19	3.91	22	3.78	24	3.37	29	3.83	23	3.60	29	6.05	2	5.18	6	6.15	8	6.42	5	6.12	10	
Lorena Cuéllar TLAXCALA	4.75	10	5.02	6	5.18	5	5.22	9	5.20	8	4.70	17	4.08	21	4.89	18	5.28	17	5.12	19	5.11	19	
Cuitláhuac García VERACRUZ	4.04	21	3.59	27	3.85	23	4.29	19	4.02	21	3.92	21	3.64	26	4.31	25	4.83	24	4.38	23	4.36	25	
Mauricio Vila YUCATÁN	5.54	3	5.94	2	5.64	3	5.98	2	6.45	1	6.20	2	6.02	3	7.04	2	6.64	4	7.56	1	7.21	1	
David Monreal ZACATECAS	2.65	31	2.86	31	2.53	32	3.01	30	2.59	32	3.12	31	2.64	31	2.98	32	2.98	32	2.74	32	2.61	32	

Muestra realizada: 1,000 levantamientos por estado, vía telefónica, de manera automática y aleatoria.

Levantamiento los días 9 y 10 de marzo de 2023.

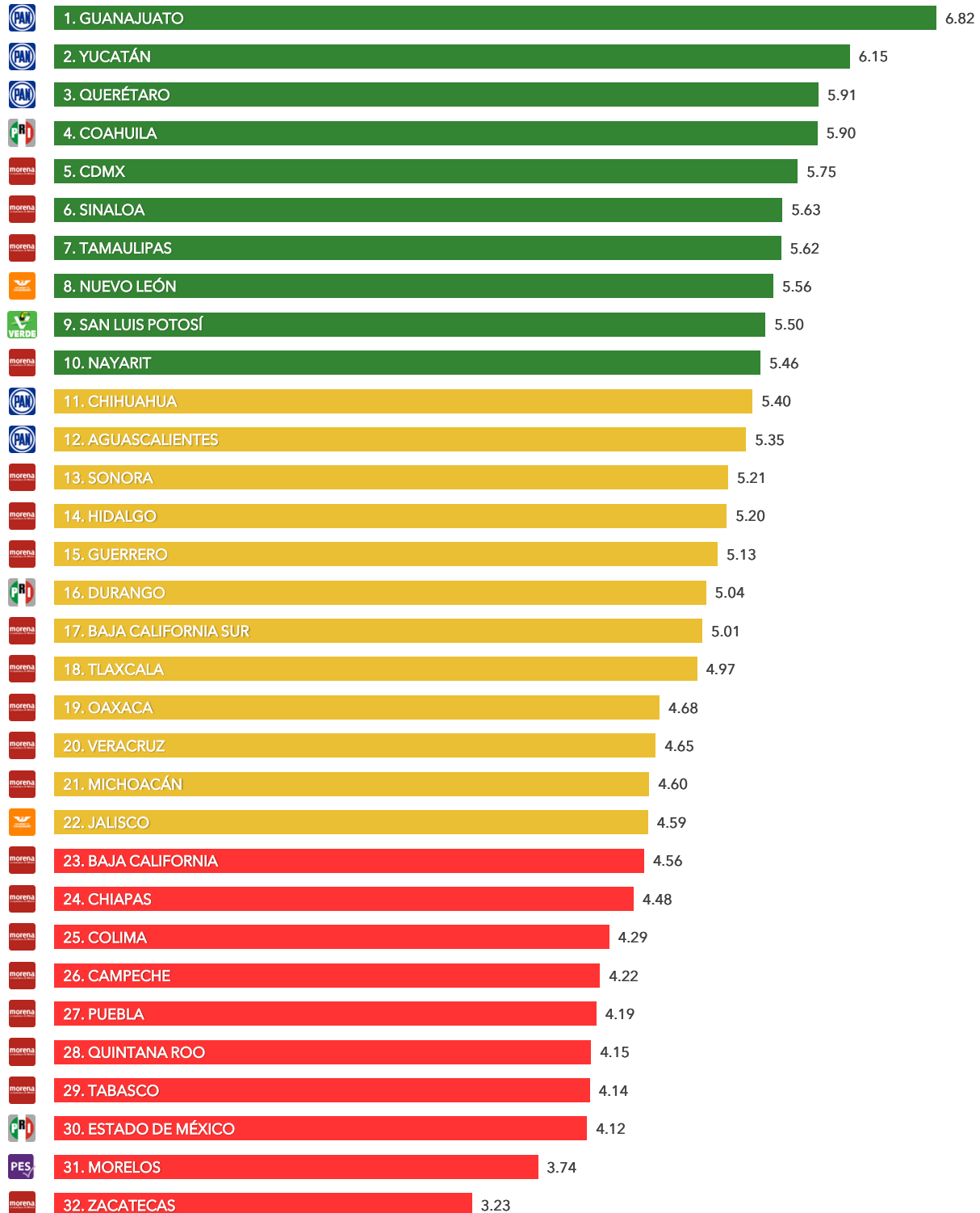




¿Qué calificación le pondría usted a el sistema de Salud en el Estado de (*nombre del Estado*)?

## SISTEMA ESTATAL DE SALUD

TRACKING MARZO 2023



Muestra realizada: 1,000 levantamientos por estado, vía telefónica, de manera automática y aleatoria.  
Levantamiento los días 9 y 10 de marzo de 2023.



¿Qué calificación le pondría usted a el sistema de Salud en el Estado de (*Nombre del Estado*).

## SISTEMA ESTATAL DE SALUD TRACKING MARZO 2023

	MAY22	JUN22	JUL22	AGO22	SEP-I-22	SEP-II-22	OCT22	NOV22	ENE23	FEB23	MAR23	RANK
AGUASCALIENTES	4.74 6	4.89 3	5.71 1	5.32 3	5.32 2	5.84 1	5.15 7	5.67 7	5.61 10	5.72 6	5.35 12	
BAJA CALIFORNIA	4.19 18	4.28 13	4.45 13	4.10 20	4.31 16	3.77 26	4.12 19	4.58 18	4.54 26	4.50 20	4.56 23	
BAJA CALIFORNIA SUR	4.59 11	4.48 8	5.15 3	4.48 13	4.07 20	4.39 12	4.25 17	3.99 28	4.77 18	5.13 15	5.01 17	
CAMPECHE	3.94 24	3.90 25	4.29 16	3.90 22	3.56 27	3.48 30	3.82 23	4.03 27	4.59 23	3.96 27	4.22 26	
CDMX	4.24 16	4.25 15	4.52 12	4.63 11	4.03 21	4.37 14	4.30 16	5.04 15	4.73 20	5.33 13	5.75 5	
CHIAPAS	4.04 20	4.04 21	3.60 26	4.34 14	4.09 19	3.93 22	3.71 26	3.82 29	4.60 22	3.09 32	4.48 24	
CHIHUAHUA	4.66 8	4.30 11	4.65 8	4.52 12	4.71 8	4.93 7	4.60 12	5.24 10	5.74 8	5.42 11	5.40 11	
COAHUILA	4.62 9	4.38 9	4.61 10	5.11 6	5.05 4	5.05 5	5.23 5	5.95 4	5.73 9	5.94 3	5.90 4	
COLIMA	3.78 26	3.57 28	3.49 29	3.88 23	3.49 28	3.85 24	3.71 25	4.16 24	4.76 19	4.15 25	4.29 25	
DURANGO	3.73 28	3.90 24	3.98 20	4.15 18	4.36 15	4.12 19	4.66 11	5.21 12	4.99 17	5.20 14	5.04 16	
GUANAJUATO	5.30 1	5.23 2	5.33 2	5.38 2	5.15 3	5.24 4	5.57 2	5.94 3	5.85 6	5.82 4	5.82 1	
GUERRERO	3.98 23	4.16 17	3.94 22	4.16 17	4.48 12	4.39 12	4.66 10	4.43 21	5.54 11	4.73 18	5.13 15	
HIDALGO	4.39 13	4.21 16	4.58 11	4.31 15	4.62 11	4.64 11	4.50 13	5.19 14	5.18 14	5.03 16	5.20 14	
JALISCO	4.06 19	4.08 18	3.88 23	3.79 25	3.86 22	4.21 17	4.18 18	4.92 16	4.36 27	4.19 24	4.59 22	
ESTADO DE MÉXICO	3.43 29	3.47 29	3.81 25	3.29 29	3.44 29	3.64 28	3.85 22	4.06 26	4.69 21	4.09 26	4.12 30	
MICHOACÁN	4.02 21	4.05 20	3.95 21	3.88 24	3.71 26	3.70 27	3.58 28	4.15 25	4.29 28	4.88 17	4.60 21	
MORELOS	2.94 32	3.22 31	3.15 30	3.01 32	3.15 31	3.05 32	3.64 27	3.68 30	3.61 32	3.72 30	3.74 31	
NAYARIT	4.73 7	4.34 10	4.42 15	4.20 16	4.83 6	4.72 10	5.00 8	5.78 6	6.35 1	5.55 9	5.45 10	
NUEVO LEÓN	4.75 5	4.30 12	4.45 14	4.72 9	4.63 10	5.25 3	5.51 3	5.29 9	5.86 5	5.75 5	5.56 8	
OAXACA	3.01 31	3.02 32	3.00 32	3.12 31	3.33 30	3.36 31	2.98 32	3.37 31	3.88 30	3.87 28	4.68 19	
PUEBLA	3.99 22	3.93 23	4.10 19	3.78 26	3.83 24	4.19 18	3.72 24	4.49 19	4.58 24	4.46 21	4.19 27	
QUERÉTARO	4.58 12	4.56 7	4.99 4	5.30 4	4.64 9	4.90 8	5.48 4	6.01 2	5.80 7	5.55 8	5.91 3	
QUINTANA ROO	3.79 25	3.59 27	4.14 18	4.11 19	3.85 23	4.07 20	3.38 30	4.30 22	4.23 29	4.37 23	4.15 28	
SAN LUIS POTOSÍ	4.77 4	4.60 5	4.85 7	4.65 10	4.72 7	5.02 6	5.22 6	6.02 1	6.01 3	6.09 2	5.50 9	
SINALOA	5.21 2	4.73 4	4.91 6	5.26 5	4.44 13	4.83 9	4.47 14	5.56 8	5.97 4	5.65 7	5.65 6	
SONORA	4.27 15	4.25 14	4.23 17	4.75 8	4.43 14	4.34 15	4.36 15	5.20 13	5.20 13	5.43 10	5.21 13	
TABASCO	3.75 27	4.08 19	3.52 27	3.72 28	3.82 25	3.77 25	3.87 21	4.62 17	4.55 25	3.84 29	4.14 29	
TAMAULIPAS	4.38 14	3.94 22	3.51 28	3.73 27	4.25 17	3.86 23	4.67 9	5.23 11	5.38 12	5.41 12	5.62 7	
TLAXCALA	4.61 10	4.54 6	4.65 9	4.85 7	4.86 5	4.27 16	4.06 20	4.48 20	5.09 16	4.61 19	4.97 18	
VERACRUZ	4.20 17	3.73 26	3.83 24	4.02 21	4.12 18	4.00 21	3.38 29	4.28 23	5.11 15	4.44 22	4.65 20	
YUCATÁN	5.16 3	5.37 1	4.99 4	5.52 1	5.54 1	5.34 2	5.61 1	5.89 5	6.02 2	6.15 1	6.15 2	
ZACATECAS	3.30 30	3.31 30	3.00 31	3.15 30	2.89 32	3.51 29	3.02 31	3.30 32	3.66 31	3.45 31	3.23 32	

Muestra realizada: 1,000 levantamientos por estado, vía telefónica, de manera automática y aleatoria.  
Levantamiento los días 9 y 10 de marzo de 2023.





## METODOLOGÍA

**TIPO DE ENCUESTA:**

Telefónica automatizada

**Población muestra**

Población muestra hombres/mujeres habitantes de cada uno de los estados del país, mayores de 18 años

**Tipo de muestra:**

Aleatorio representativo

**MARGEN DE ERROR:**

±3.8%

**NIVEL DE CONFIANZA:**

95%

**Fecha de levantamiento:**

9 y 10 de marzo de 2023.

**Contacto:**

81 1600 0808



Luis Alberto García Lozano



[rubrum.info](http://rubrum.info)



[@rubrum.info](https://www.facebook.com/rubrum.info)



[@RUBRUM\\_INFO](https://twitter.com/RUBRUM_INFO)



[rubruminfo](https://www.instagram.com/rubruminfo)